

**STAROSTA ZĄBKOWICKI**  
 Powiat w Ząbkowicach Śląskich  
 OŚRODEK DOKUMENTACJI  
 GEODEZYJNEJ I KARTOGRAFICZNEJ

W obszarze oznaczonym linią przerywaną dokonano aktualizacji treści mapy zasadniczej. Dokumenty z formą 2011-10-19-195  
 nr. 195 w załączniku powiatowym w dniu 2011-10-19-195  
 nr. 195 w załączniku powiatowym w dniu 2011-10-19-195  
 Numeracja mapy może służyć do celów projektowych

Projektowane sheety budowlane wymagające pozwolenia na wykonanie podlegają wyliczeniu i numeracji podług UP: STRYKOWSKI  
 uprawnione do wykonywania prac geodezyjnych  
 2011-10-25  
 (niepewność: dalej)  
 M. Czajka  
 (niepewność: dalej)  
 Data: 2011-10-25  
 Data: 2011-10-25

**YCH**  
 sporządził: **Mapę wykonano w miejscu październiku 2011 r.**  
 Waldemar Socha

**GEODETA UPRAWNIONY**  
 Świadectwo nr 14784  
 JAKUBOWSKI I S-KA  
 Kierownik robót: 200 ZĄBKOWICE ŚLĄSKIE  
 ul. Bohaterów Getta 24  
 zaświadczenie nr 14784

Andrzej Jabubowski w ramach zlecenia:  
 Nr Dz. 4524/2011  
 Świadectwo nr 14784  
 KERG 054.01-124/2011

**UWAGA:**

- prace przy poszczególnych elementach opracowania wykonać zgodnie z dokumentacją projektową,
- w przypadku elementów niwyszczygólnionych odpowiednio decyzje podjąć w trybie nadzoru autorskiego,
- wszelkie odstępstwa od projektu i zmiany technologiczne należy uzgodnić z autorem opracowania,

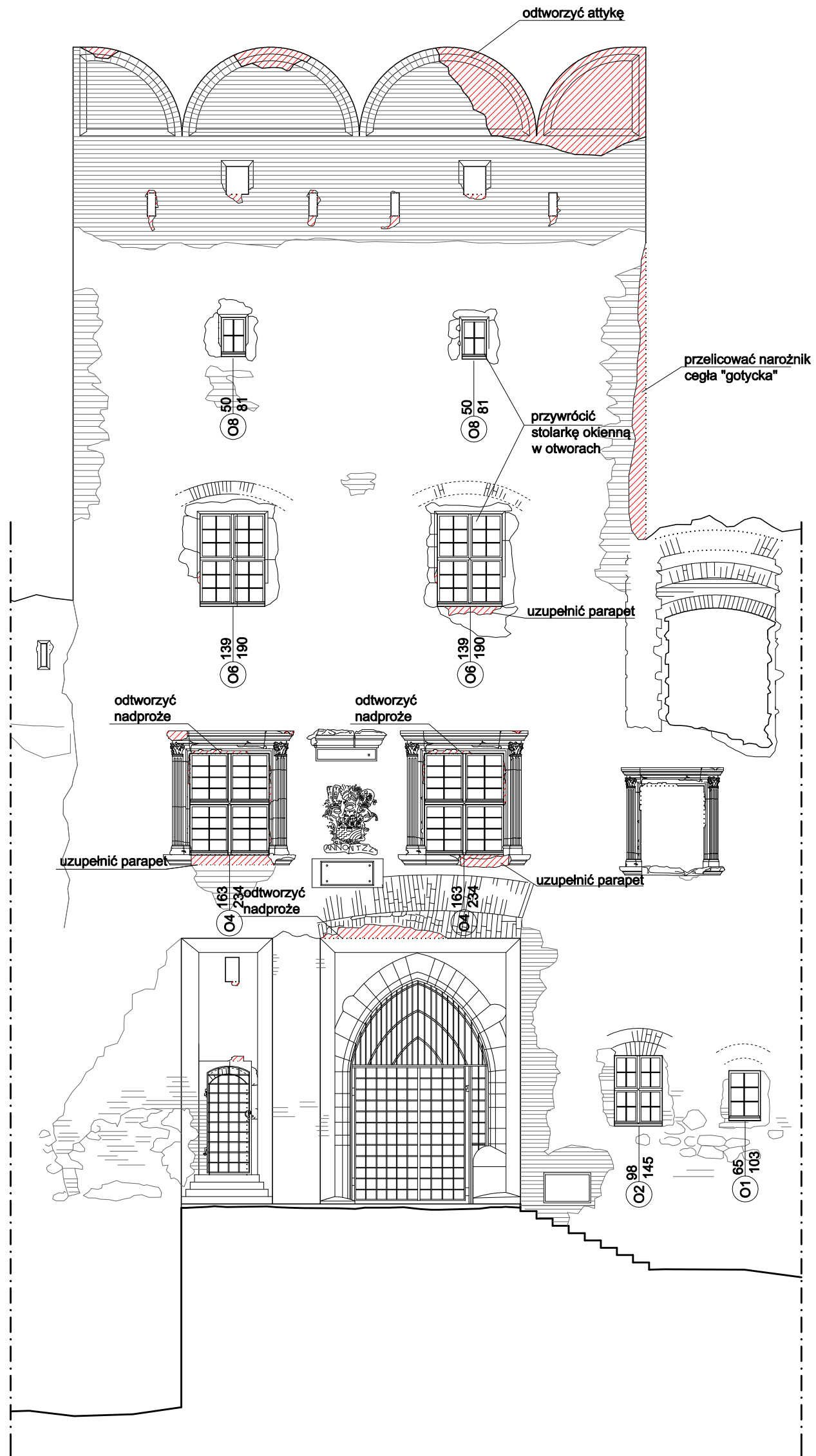
Autorska Pracownia arch. Macieja Malachowicza  
 51-637 Wrocław, ul. Ohtowskiego 11, tel. 71 345 26 54, rewalia@macieja.com

Projekt budowlany zabezpieczeń  
 Zamku w Ząbkowicach Śląskich etap Ia / architektura

**Projekt zagospodarowania terenu**

Investor: Urząd Miasta Ząbkowice Śląskie	data
autor: dr inż. arch. Maciej Malachowicz	XI 2011
nr upr. 88/81/WBP	skala
mgr inż. arch. Rafał Kamicki	1:500
Małgorzata Oleśkowska	rysunek
sprawdzający: prof. dr hab. inż. arch. Edmund Malachowicz	1/A
nr upr. 1694/58	

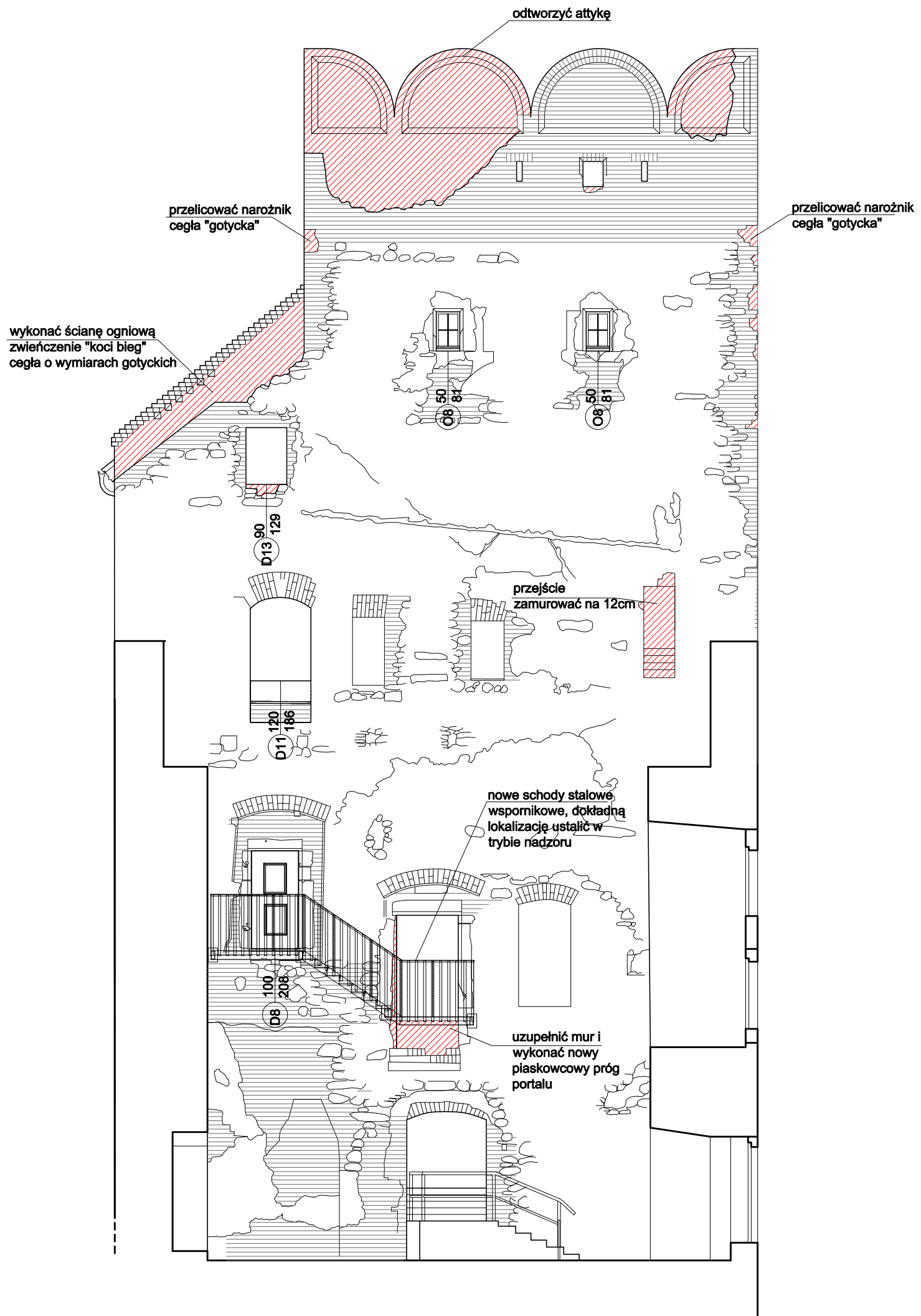




Elewacja wschodnia wieży bramnej skala 1:100



Autorska Pracownia arch. Macieja Małachowicza 51-637 Wrocław, ul. Orłowskiego 11, tel. 71 345 26 54, rewaloryzacja.com	
Projekt budowlany zabezpieczeń Zamku w Ząbkowicach Śląskich etap Ia / architektura	
<b>Elewacja wschodnia wieży bramnej</b>	
Investor: Urząd Miasta Ząbkowice Śląskie 57-200 Ząbkowice Śląskie, ul. 1 Maja 15	data XI 2011
autor: dr inż. arch. Maciej Małachowicz nr upr 88/81/WBPP mgr inż. arch. Rafał Kamicki Małgorzata Oleśkowska	skala 1:100
sprawdzający: prof. dr hab. inż. arch. Edmund Małachowicz nr upr 1694/58	rysunek 2 / A



Elewacja południowa wieży bramnej skala 1:100



Autorska Pracownia arch. Macieja Małachowicza  
51-637 Wrocław, ul. Orłowskiego 11, tel. 71 345 26 54, rewaloryzacja.com

Projekt budowlany zabezpieczeń  
Zamku w Ząbkowicach Śląskich etap Ia / architektura

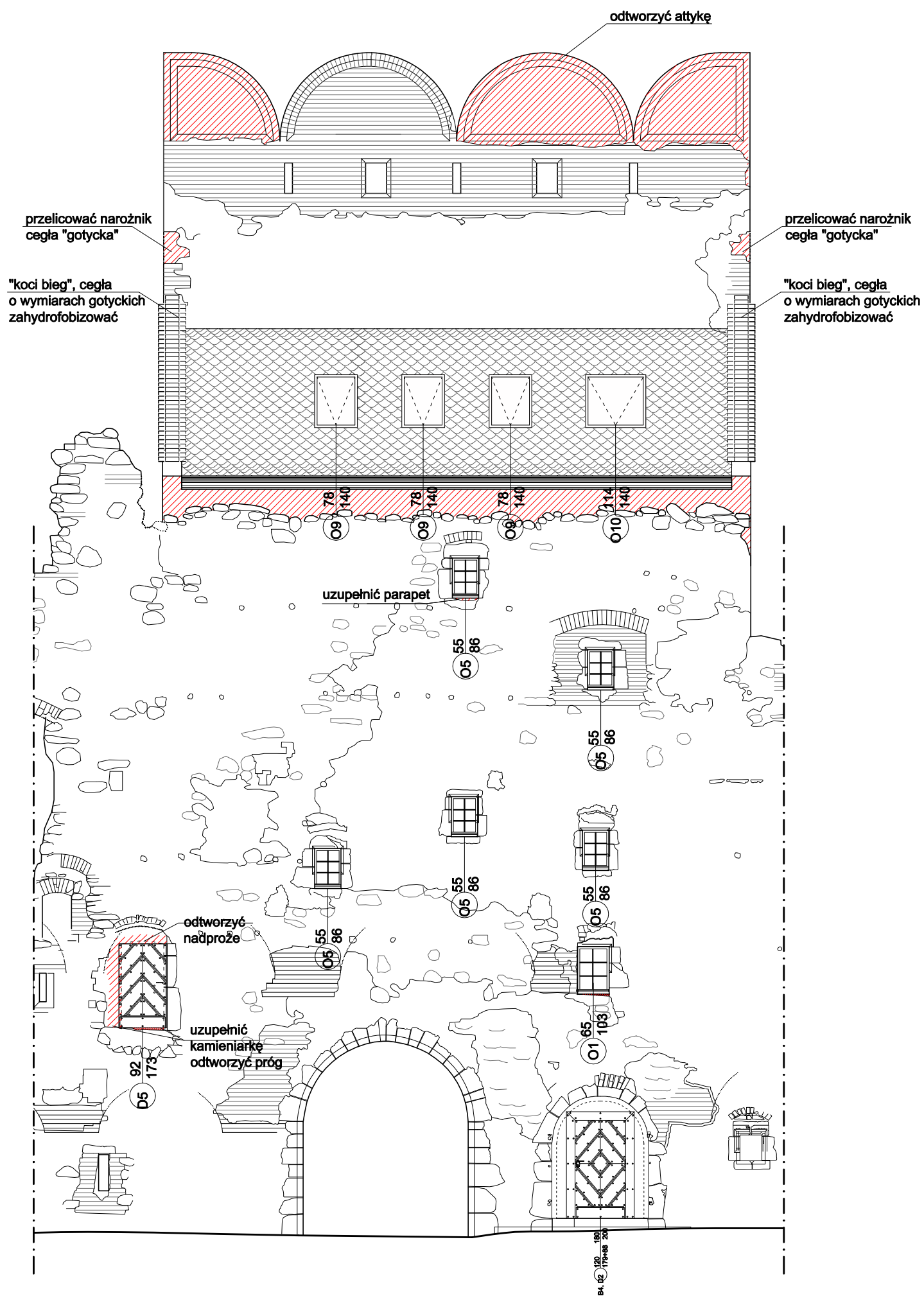
**Elewacja południowa wieży bramnej**

Investor: Urząd Miasta Ząbkowice Śląskie  
57-200 Ząbkowice Śląskie, ul. 1 Maja 15  
autor: dr inż. arch. Maciej Małachowicz  
nr upr 88/81/WBPP  
mgr inż. arch. Rafał Kamicki  
Małgorzata Oleśkowska  
sprawdzający: prof. dr hab. inż. arch. Edmund Małachowicz  
nr upr 1694/58

data  
XI 2011

skala  
1:100

rysunek  
3 / A

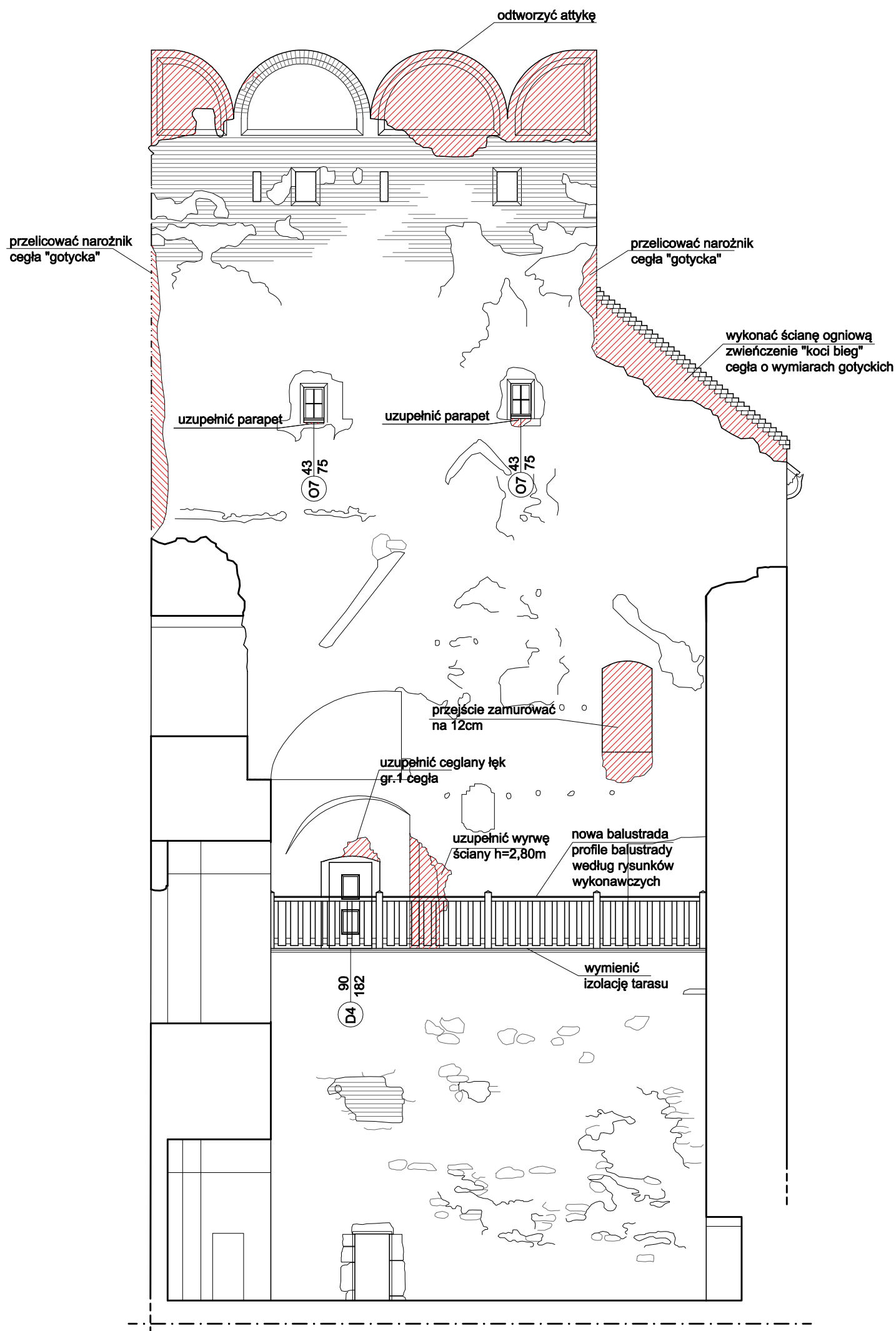


Elewacja zachodnia wieży bramnej skala 1:100



Autorska Pracownia arch. Macieja Małachowicza 51-637 Wrocław, ul. Orłowskiego 11, tel. 71 345 26 54, rewaloryzacja.com	
Projekt budowlany zabezpieczeń Zamku w Ząbkowicach Śląskich etap Ia / architektura	
<b>Elewacja zachodnia wieży bramnej</b>	
Investor: Urząd Miasta Ząbkowice Śląskie 57-200 Ząbkowice Śląskie, ul. 1 Maja 15	data XI 2011
autor: dr inż. arch. Maciej Małachowicz nr upr 88/81/WBPP mgr inż. arch. Rafał Kamicki Małgorzata Oleśkowska	skala 1:100
sprawdzający: prof. dr hab. inż. arch. Edmund Małachowicz nr upr 1694/58	rysunek 4 / A





Elewacja północna wieży bramnej skala 1:100



Autorska Pracownia arch. Macieja Małachowicza  
51-637 Wrocław, ul. Orłowskiego 11, tel. 71 345 26 54, rewaloryzacja.com

Projekt budowlany zabezpieczeń  
Zamku w Ząbkowicach Śląskich etap Ia / architektura

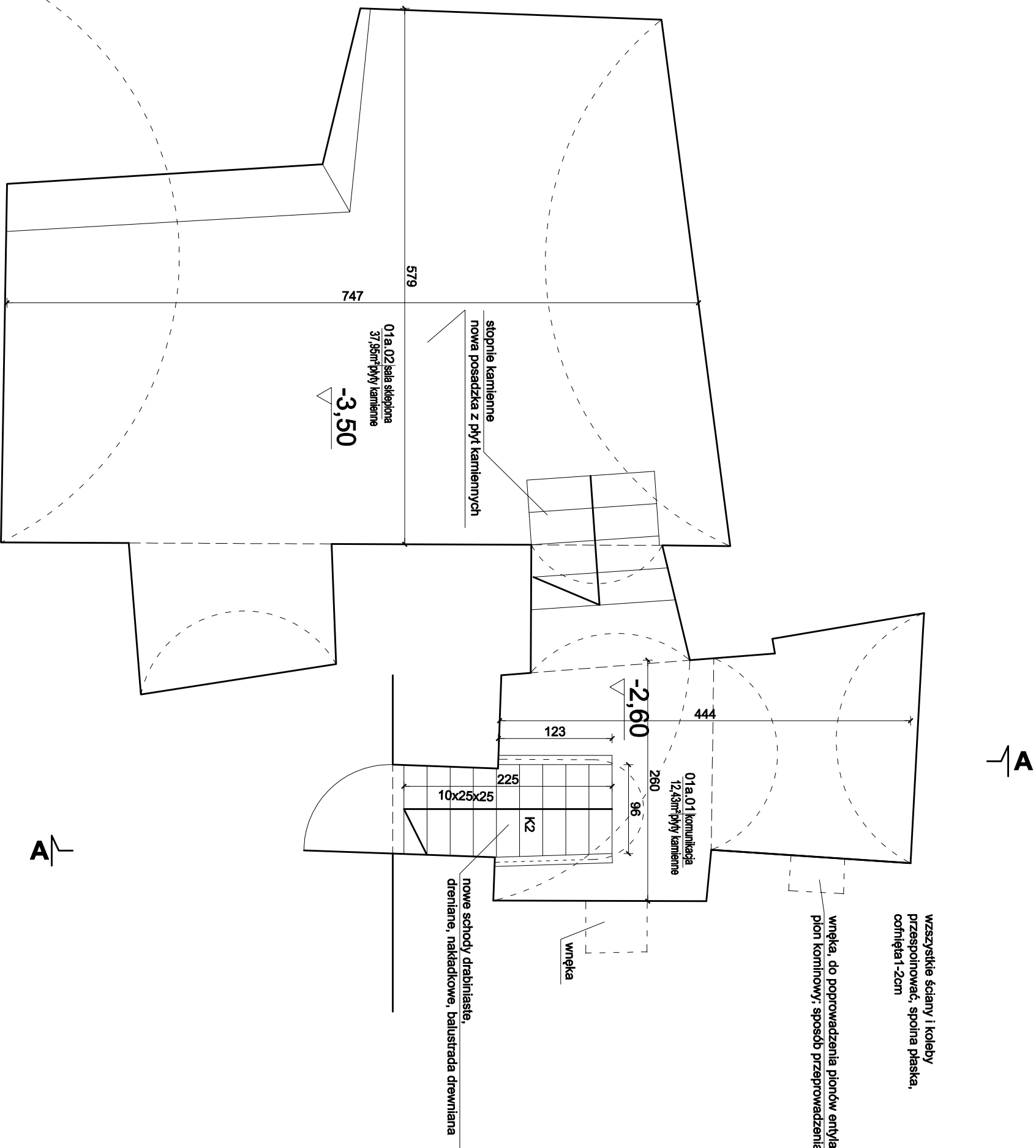
**Elewacja północna wieży bramnej**

Investor: Urząd Miasta Ząbkowice Śląskie  
57-200 Ząbkowice Śląskie, ul. 1 Maja 15  
autor: dr inż. arch. Maciej Małachowicz  
nr upr 88/81/WBPP  
mgr inż. arch. Rafał Kamicki  
Małgorzata Oleśkowska  
sprawdzający: prof. dr hab. inż. arch. Edmund Małachowicz  
nr upr 1694/58

data  
XI 2011

skala  
1:100

rysunek  
5 / A



wszystkie ściany i koleby  
przespoinować, spoina płaska,  
cofnięta 1-2cm

wnęka, do doprowadzenia pionów wentylacyjnych wykorzystać potencjalny  
pion kominowy, sposób przeprowadzenia ostateczny w trybie nadzoru

wnęka

nowe schody drabniaste,  
dreniane, nakładkowe, balustrada drewniana

01a.02 sala sklepiona  
37,96m<sup>2</sup> płyty kamienne

-3,50

01a.01 komunikacja  
12,43m<sup>2</sup> płyty kamienne

-2,60

K2

A

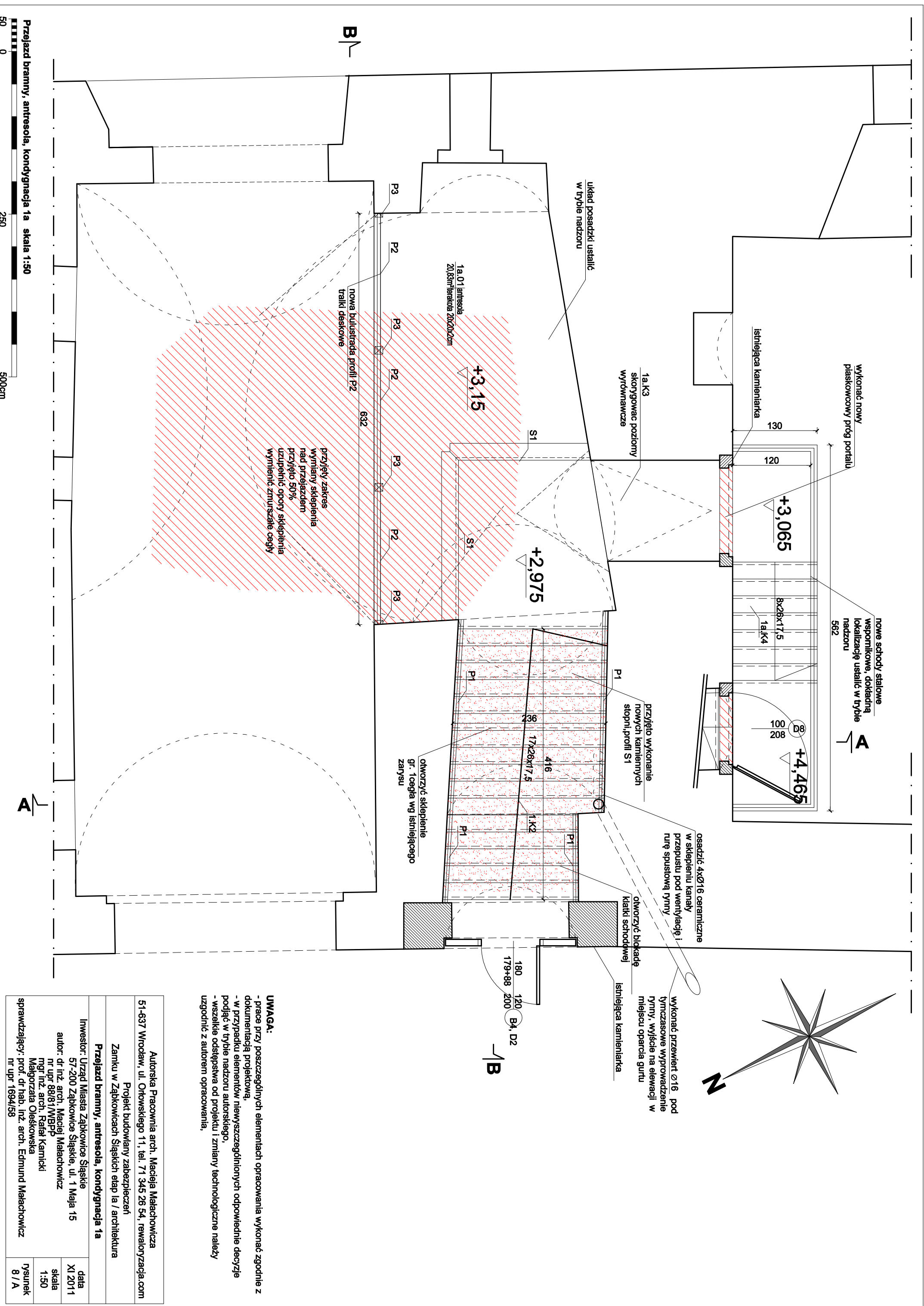
**UWAGA:**  
- prace przy poszczególnych elementach opracowania wykonać zgodnie z dokumentacją projektową,  
- w przypadku elementów niewyszczególnionych odpowiednio decyzje podjąć w trybie nadzoru autorskiego,  
- wszelkie odstępstwa od projektu i zmiany technologiczne należy uzgodnić z autorem opracowania,

Autorska Pracownia arch. Macieja Malachowicza 51-637 Wrocław, ul. Orłowskiego 11, tel. 71 345 26 54, rewaloryzacja.com			
Projekt budowlany zabezpieczeń			
Zamku w Ząbkowicach Śląskich etap Ia / architektura			
<b>Rzut piwnic, kondygnacja 01a</b>			
Inwestor: Urząd Miasta Ząbkowice Śląskie 57-200 Ząbkowice Śląskie, ul. 1 Maja 15		data XI 2011	
autor: dr inż. arch. Maciej Malachowicz nr upr. 88/81/MBP		skala 1:50	
mgr inż. arch. Rafał Kamicki Magorzata Oleśkowska		rysunek 6 / A	
sprawdzający: prof. dr hab. inż. arch. Edmund Malachowicz nr upr. 1694/58			



Rzut piwnic, kondygnacja 01a skala 1:50

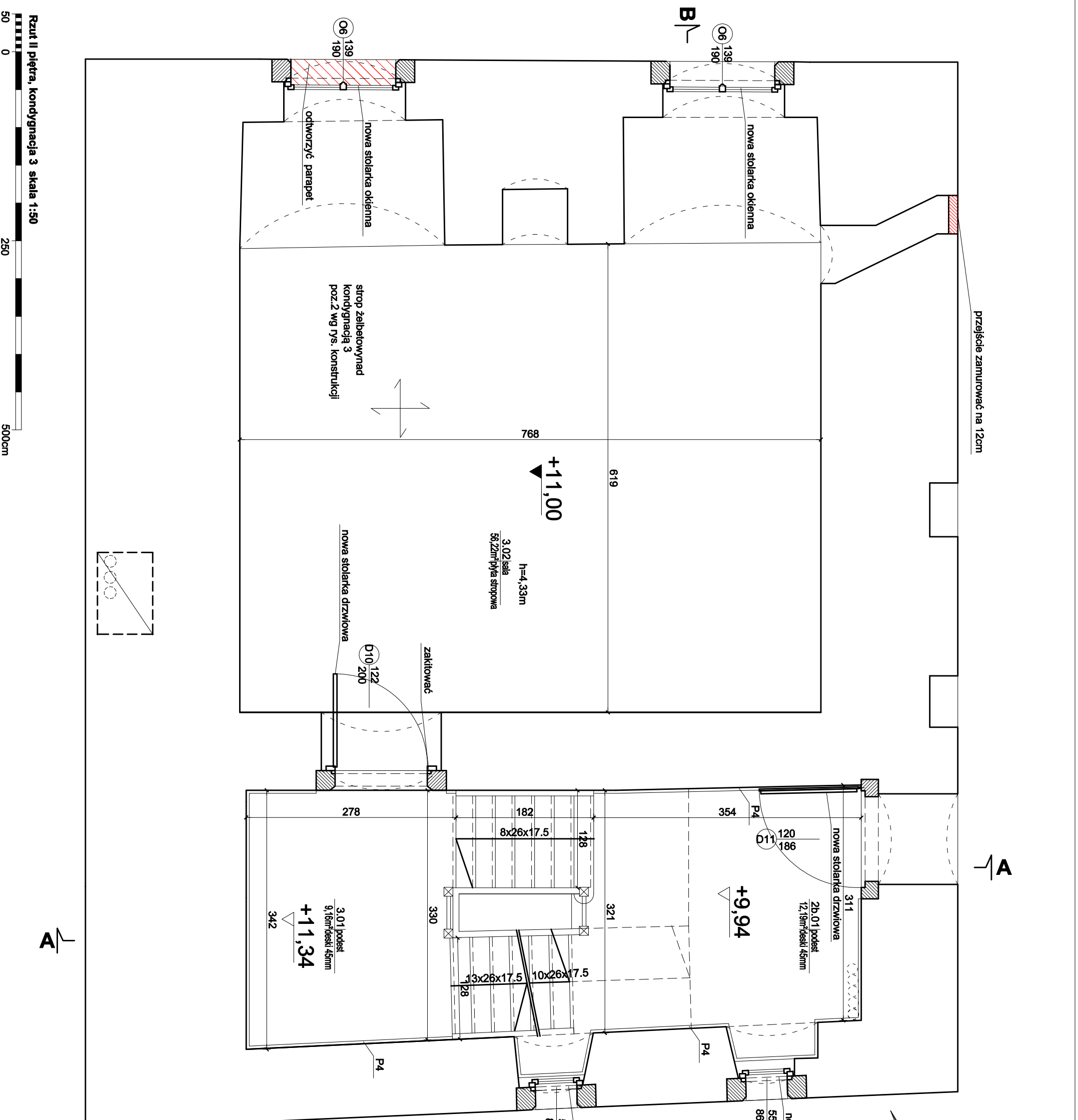




Autorska Pracownia arch. Macieja Malachowicza 51-637 Wrocław, ul. Ołtowskiego 11, tel. 71 345 26 54, rewaloryzacja.com		data	
Projekt budowlany zabezpieczeń Zamku w Ząbkowicach Śląskich etap 1a / architektura		XI 2011	
<b>Przejazd bramny, antresola, kondygnacja 1a</b>		skala	
Inwestor: Urząd Miasta Ząbkowice Śląskie 57-200 Ząbkowice Śląskie, ul. 1 Maja 15		1:50	
autor: dr inż. arch. Maciej Malachowicz nr upr 88/81/WBPJ		rysunek	
mgr inż. arch. Rafał Kamiński		8 / A	
Małgorzata Oleśkowska			
sprawdzający: prof. dr hab. inż. arch. Edmund Malachowicz nr upr 1694/58			

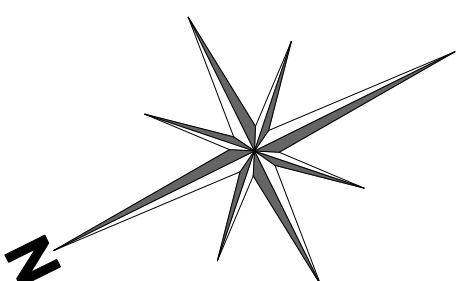
**UWAGA:**

- prace przy poszczególnych elementach opracowania wykonać zgodnie z dokumentacją projektową,
- w przypadku elementów niewyszczególnionych odpowiednio decyzje podjąć w trybie nadzoru autorskiego,
- wszelkie odstępstwa od projektu i zmiany technologiczne należy uzgodnić z autorem opracowania,



przejście zamurować na 12cm

A



nowa stolarka okienna

55 O5  
86

nowa stolarka okienna

55 O5  
86

B

+11,00

h=4,33m  
3,02 sala  
56,22m<sup>2</sup> płyta stropowa

strop żelbetonowy nad kondygnacją 3 poz.2 wg rys. konstrukcji

nowa stolarka drzwiowa

D10 122  
200

zakładować

+9,94

2b, 01 podest  
12,19m<sup>2</sup> deski 45mm

nowa stolarka drzwiowa

D11 120  
186

+11,34

3,01 podest  
9,16m<sup>2</sup> deski 45mm

342

A

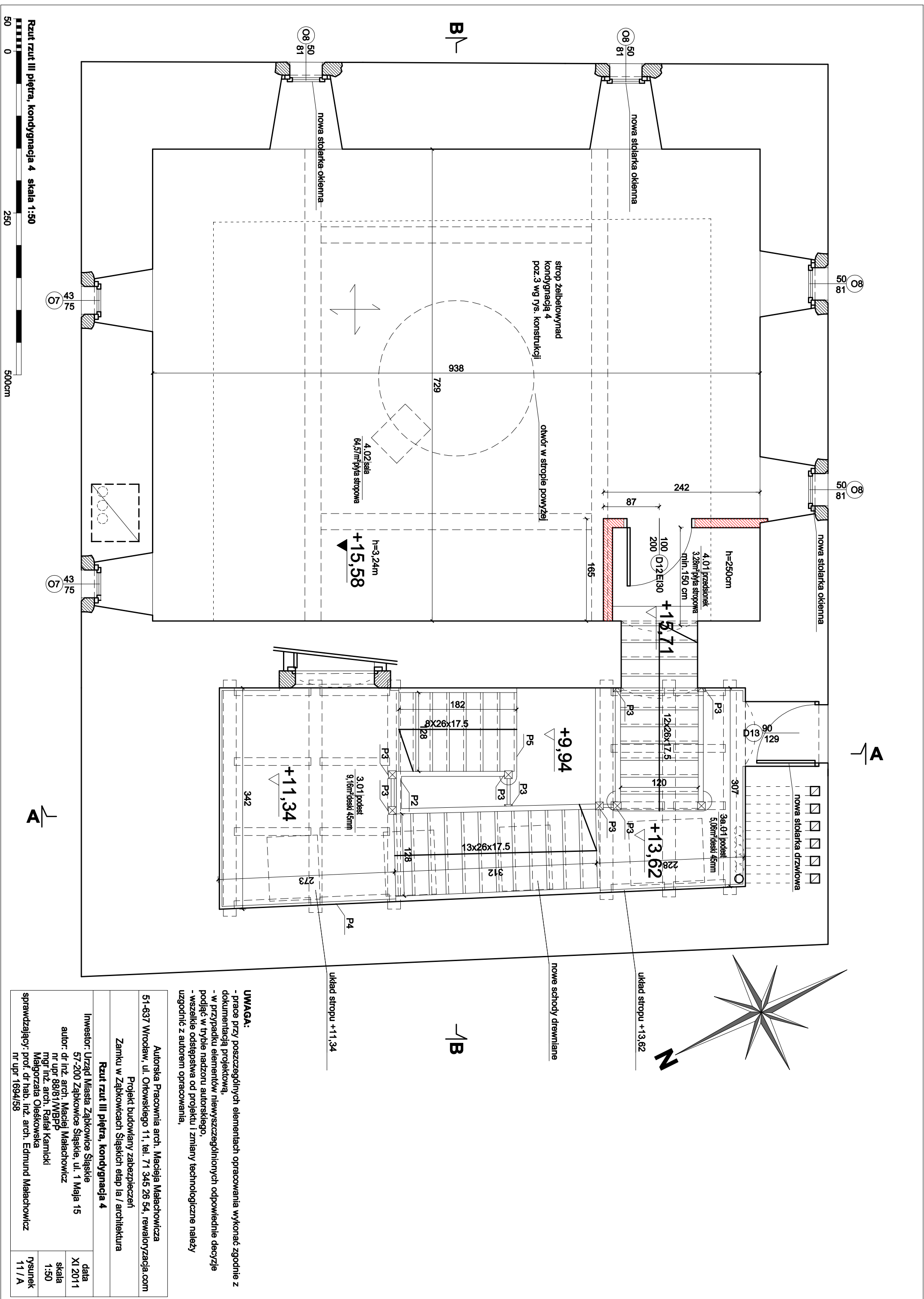
Rzut II piętra, kondygnacja 3 skala 1:50



- UWAGA:**
- prace przy poszczególnych elementach opracowania wykonać zgodnie z dokumentacją projektową,
  - w przypadku elementów niewyszczególnionych odpowiednio decyzje podjąć w trybie nadzoru autorskiego,
  - wszelkie odstępstwa od projektu i zmiany technologiczne należy uzgodnić z autorem opracowania,

Autorska Pracownia arch. Macieja Malachowicza 51-637 Wrocław, ul. Orłowskiego 11, tel. 71 345 26 54, rewaloryzacja.com	
Projekt budowlany zabezpieczeń Zamku w Ząbkowicach Śląskich etap Ia / architektura	
<b>Rzut II piętra, kondygnacja 3</b>	
Investor: Urząd Miasta Ząbkowice Śląskie 57-200 Ząbkowice Śląskie, ul. 1 Maja 15	data XI 2011
autor: dr inż. arch. Maciej Malachowicz nr upr. 88/81/MBP mgr inż. arch. Rafał Kamlicki Małgorzata Oleśkowska	skala 1:50
sprawdzający: prof. dr hab. inż. arch. Edmund Malachowicz nr upr. 1694/58	rysunek 10 / A





Rzut rzut III piętra, kondygnacja 4 skala 1:50

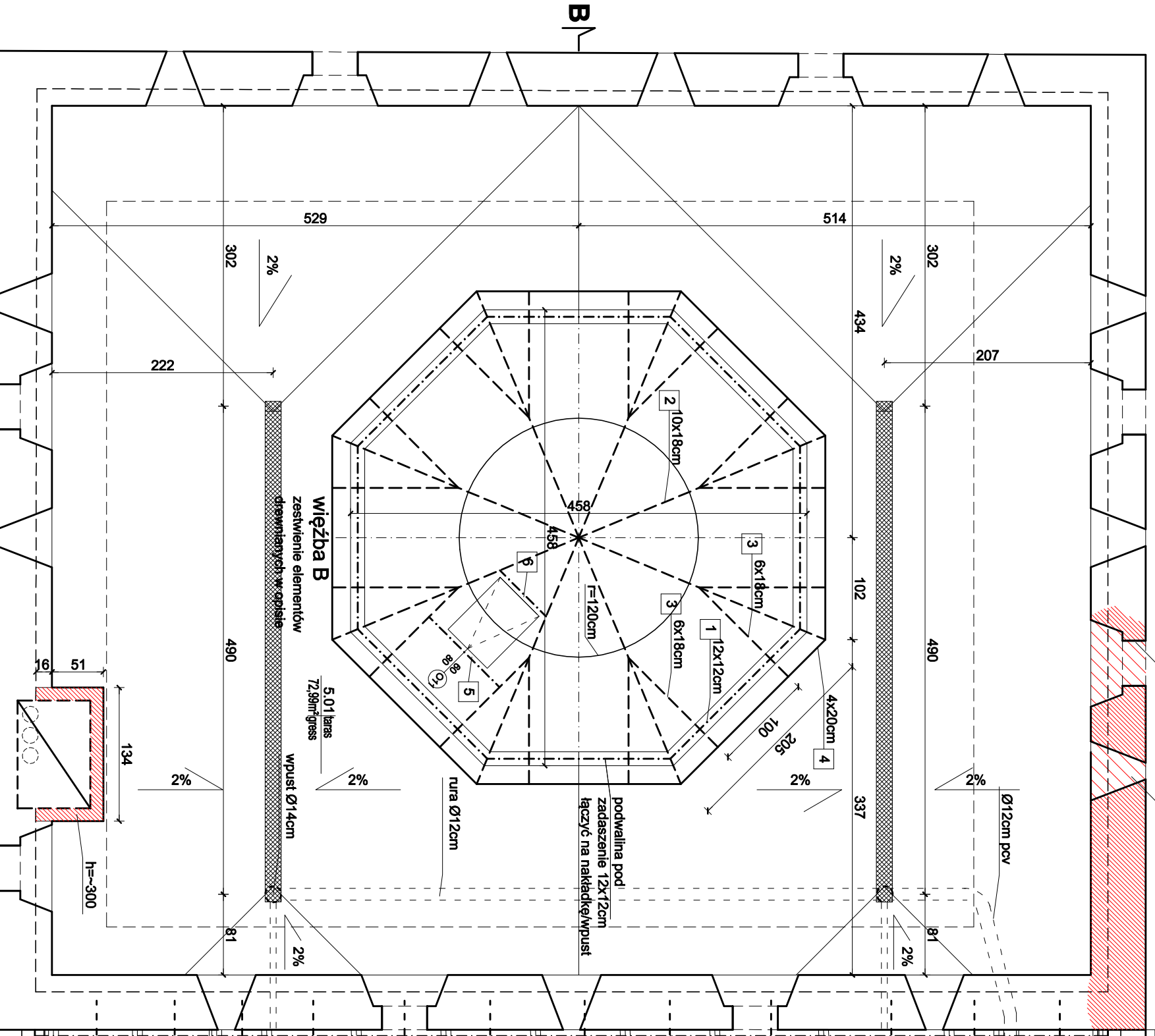
0 250 500cm

Autorska Pracownia arch. Macieja Malachowicza		data	
51-637 Wrocław, ul. Orłowskiego 11, tel. 71 345 26 54, rewaloryzacja.com		XI 2011	
Projekt budowlany zabezpieczeń		skala	
Zamku w Ząbkowicach Śląskich etap Ia / architektura		1:50	
Rzut rzut III piętra, kondygnacja 4		rysunek	
Inwestor: Urząd Miasta Ząbkowice Śląskie		11 / A	
57-200 Ząbkowice Śląskie, ul. 1 Maja 15			
autor: dr inż. arch. Maciej Malachowicz			
nr upr. 88/81/MBP			
mgr inż. arch. Rafał Kamicki			
Małgorzata Oleśkowska			
sprawdzający: prof. dr hab. inż. arch. Edmund Malachowicz			
nr upr. 1694/58			

**UWAGA:**

- prace przy poszczególnych elementach opracowania wykonać zgodnie z dokumentacją projektową,
- w przypadku elementów niewyszczególnionych odpowiednio decyzje podjąć w trybie nadzoru autorskiego,
- wszelkie odstępstwa od projektu i zmiany technologiczne należy uzgodnić z autorem opracowania,

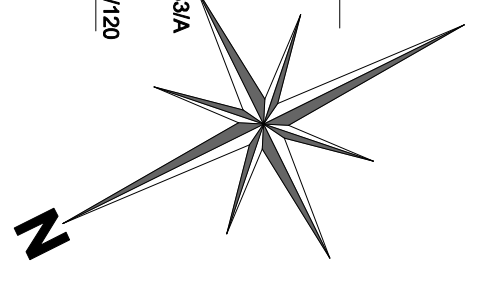
Rzut tarasu, kondygnacja 5 skala 1:50  
 0 250 500cm



odtworzyć okienko  
 odtworzyć okienko

**A**  
 docelowo  
 K6  
 2.02  
 1.K2  
 01.02 odpowietrzanie  
 01.02  
 kanalizacji

wyprowadzić 6 kanałów wentylacyjnych w uzupełnieniu podbudowie dachu pościelowego  
 mur zabezpieczyć papką



profilowana deska okapowa r/s:33/A  
 rynną podwieszana 150/120

okno połaciowe, klapa dymowa 114x140cm

**Wieżba A**  
 zestawienie elementów drewnianych w opisie

nowa więźba dachowa dach pulpitowy kryty lupkiem ukł: niemiecki

**B**

okno połaciowe, klapa dymowa 78x140cm

wieniec żelbetonowy 4x2/16 strzemiona ø6 co 18cm, beton C20-25, długość wieńca l≈20m

**UWAGA:**  
 - prace przy poszczególnych elementach opracowania wykonac zgodnie z dokumentacją projektową,  
 - w przypadku elementów niewyszczególnionych odpowiednie decyzje podjąć w trybie nadzoru autorskiego,  
 - wszelkie odstępstwa od projektu i zmiany technologiczne należy uzgodnić z autorem opracowania.

**A**  
 Ø16 l=700mm co ~100cm wklejany  
 Ø16 l=700mm co ~150cm klejony

wpust Ø14cm  
 5.01 taras 72,99m<sup>2</sup> gress

zestawienie elementów drewnianych w opisie  
 rura Ø12cm  
 podwalina pod zadaszenie 12x12cm łączący na nakładkę wpust

Autorska Pracownia arch. Macieja Malachowicza 51-637 Wrocław, ul. Orlowskiego 11, tel. 71 345 26 54, rewaloryzacja.com	
Projekt budowlany zabezpieczeń Zamku w Ząbkowicach Śląskich etap Ia / architektura	
Rzut tarasu, kondygnacja 5	
Investor: Urząd Miasta Ząbkowice Śląskie 57-200 Ząbkowice Śląskie, ul. 1 Maja 15 autor: dr inż. arch. Maciej Malachowicz nr upr 88/81/MBP mgr inż. arch. Rafał Kamiński Małgorzata Oleśkowska sprawdzający: prof. dr hab. inż. arch. Edmund Malachowicz nr upr 1694/58	data XI 2011 skala 1:50 rysunek 12 / A



opierzenie, blacha okwiana

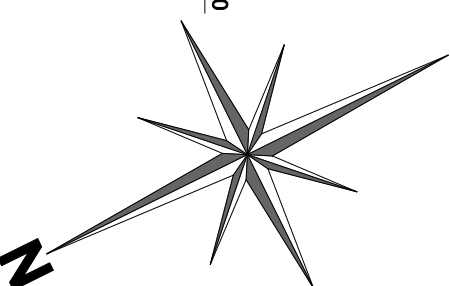
odtworzyć zwieńczenie atyki

wykonać ścianę ogniową  
zwieńczenie "koci bieg"  
cegła o wymiarach gołyckich

415

A

rymna 150/120



N

nowa wieżba dachowa  
dach pulpitowy kryty łupkiem  
ukł. niemiecki

1/B

1079

1114

**UWAGA:**  
- prace przy poszczególnych elementach opracowania wykonac zgodnie z dokumentacją projektową,  
- w przypadku elementów niewyszczególnionych odpowiednie decyzje podjąć w trybie nadzoru autorskiego,  
- wszelkie odstępstwa od projektu i zmiany technologiczne należy uzgodnić z autorem opracowania,  
- zwieńczenia blanak pokryć blachą okwianą.

Autorska Pracownia arch. Macieja Malachowicza  
51-637 Wrocław, ul. Ohtowskiego 11, tel. 71 345 26 54, rewaloryzacja.com  
Projekt budowlany zabezpieczeń  
Zamku w Ząbkowicach Śląskich etap Ia / architektura

Rzut atyki

Inwestor: Urząd Miasta Ząbkowice Śląskie  
57-200 Ząbkowice Śląskie, ul. 1 Maja 15  
autor: dr inż. arch. Maciej Malachowicz  
nr upr. 88/81/WBP  
mgr inż. arch. Rafał Kamlicki  
Małgorzata Oleśkowska  
sprawdzający: prof. dr hab. inż. arch. Edmund Malachowicz  
nr upr. 1694/58

data

XI 2011

skala

1:50

rysunek

13 / A

daszek pulpitowy  
-rama 6x4cm  
-plyta OSB 22mm  
-opierzenie blacha  
cynkowo-tytanowa

30%

odtworzyć zwieńczenie atyki

odtworzyć zwieńczenie atyki

Rzut atyki skala 1:50

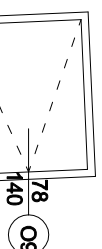
250

500cm

50

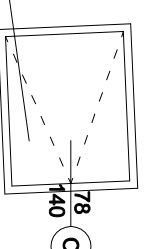
0

dach kryty łupkiem  
48,78m<sup>2</sup>  
wieżba A



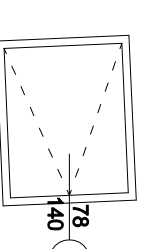
79%

okno połaciowe,  
klapa dymowa 78x140cm



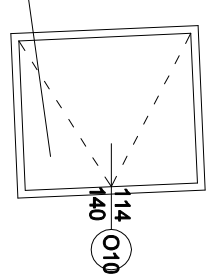
78  
140  
O9

przelew Ø6cm



78  
140  
O9

okno połaciowe,  
klapa dymowa 114x140cm



114  
140  
O10

przelew Ø6cm

Ø120cm pcv

Ø12cm pcv

pokrycie  
blacha miedziana

wieżba B  
5,01 lars  
72,99m<sup>2</sup> gress

2%

2%

2%

2%

2%

2%

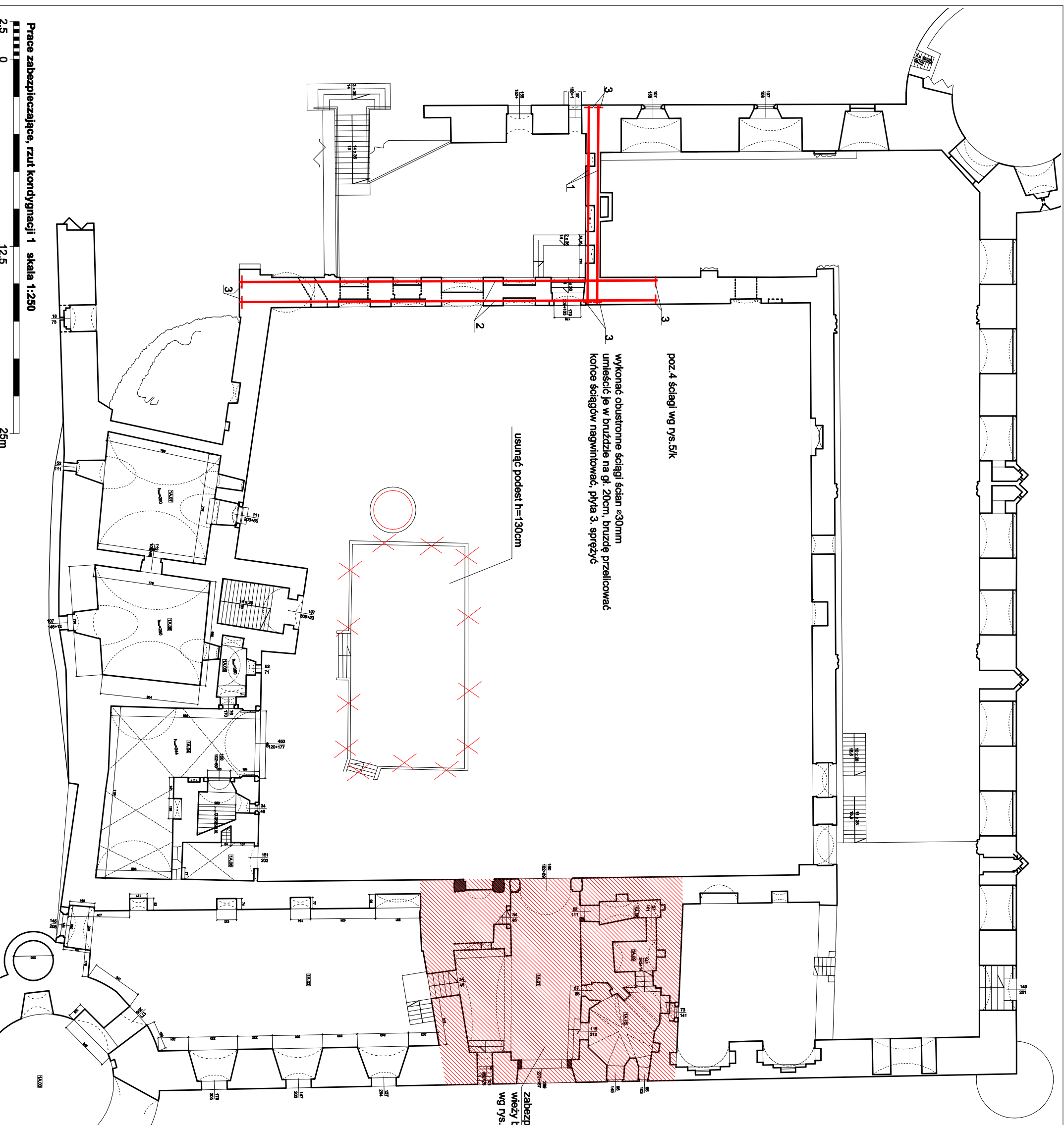
58%

58%

B

A

wykonać ścianę ogniową  
zwieńczenie "koci bieg"  
cegła o wymiarach gołyckich



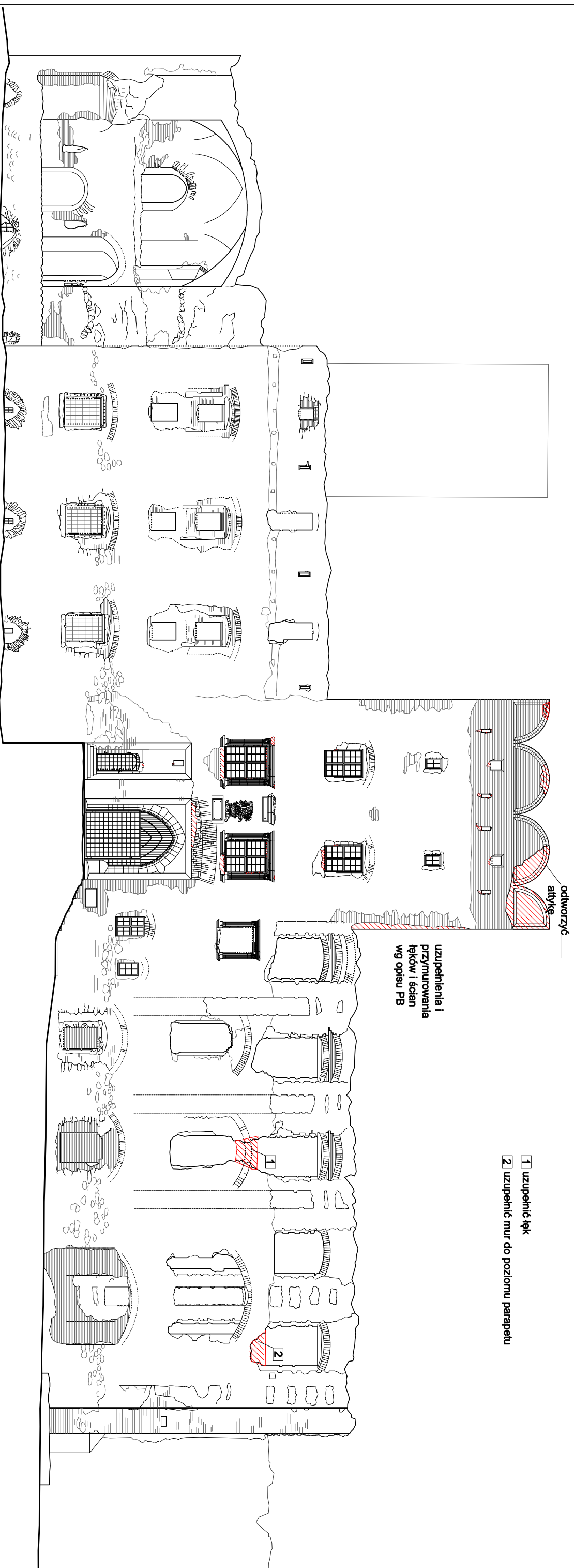
poz. 4 ściami wg rys. 51/k

wykonać obustronne ściągły ścian o 30mm  
umieścić je w bruzdzie na gł. 20cm, bruzdę przeliczować  
końce ściągów nagwintować, płyta 3. sprężyc

usunąć podest h=130cm

zabezpieczenie  
wieży bramnej  
wg rys. 2-15/A

Autorska Pracownia arch. Macieja Malachowicza 51-637 Wrocław, ul. Orłowskiego 11, tel. 71 345 26 54, rewaloryzacja.com	
Projekt budowlany zabezpieczeń Zamku w Ząbkowicach Śląskich etap Ia / architektura	
<b>Prace zabezpieczające, rzut kondygnacji 1</b>	
Inwestor: Urząd Miasta Ząbkowice Śląskie 57-200 Ząbkowice Śląskie, ul. 1 Maja 15	data XI 2011
autor: dr inż. arch. Maciej Malachowicz nr upr. 88/81/WBPJ mgr inż. arch. Rafał Kamiński Małgorzata Oleśkowska	skala 1:250
sprawdzający: prof. dr hab. inż. Edmund Malachowicz nr upr. 1694/58	rysunek 16 / A



- 1 uzupełnić łęk
- 2 uzupełnić mur do poziomu parapetu

uzupełnienia i przy murowaniu łęków i ścian wg opisu PB

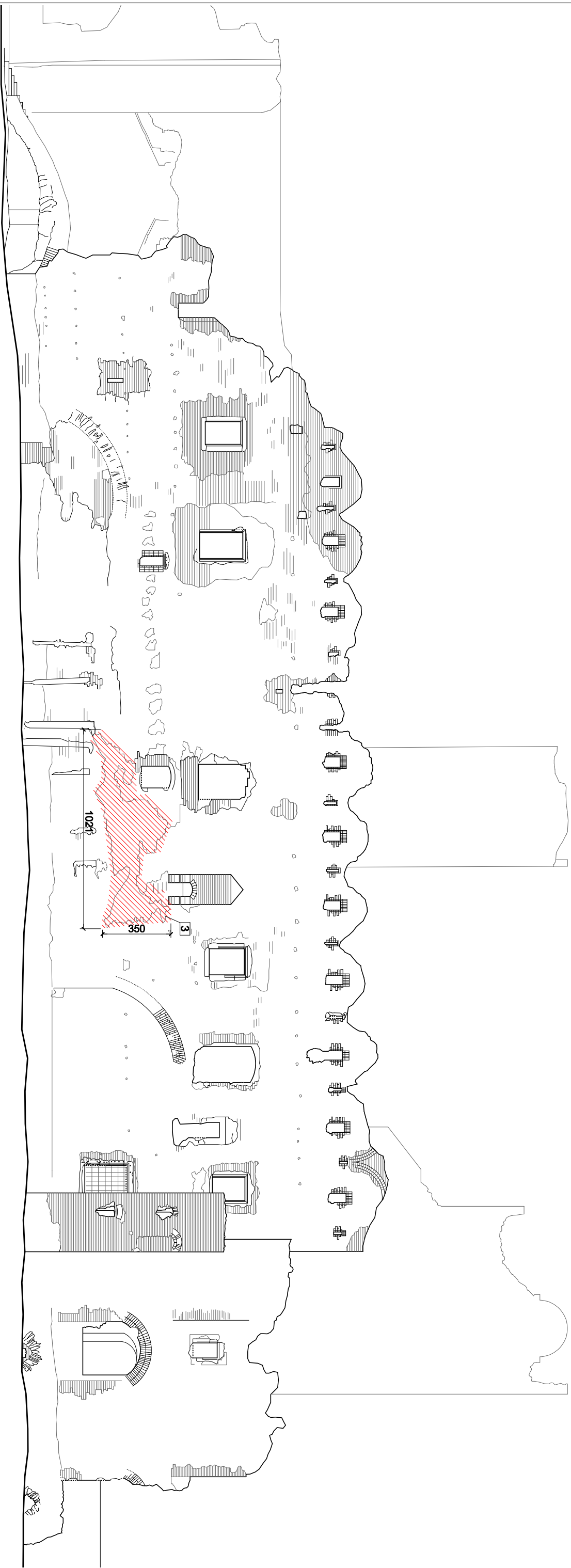
oświetlenie atyki

Prace zabezpieczające, elewacja wschodnia, frontowa skala 1:200



Autorska Pracownia arch. Macieja Malachowicza 51-637 Wrocław, ul. Orłowskiego 11, tel. 71 345 26 54, rewaloryzacja.com	
Projekt budowlany zabezpieczeń Zamku w Ząbkowicach Śląskich etap Ia / architektura	
Prace zabezpieczające, elewacja wschodnia, frontowa	
Investor: Urząd Miasta Ząbkowice Śląskie 57-200 Ząbkowice Śląskie, ul. 1 Maja 15	data XI 2011
autor: dr inż. arch. Maciej Malachowicz nr upr 88/81/MBP mgr inż. arch. Rafał Kamicki	skala 1:200
Małgorzata Oleśkowska sprawdzający: prof. dr hab. inż. arch. Edmund Malachowicz nr upr 1694/58	rysunek 17/A





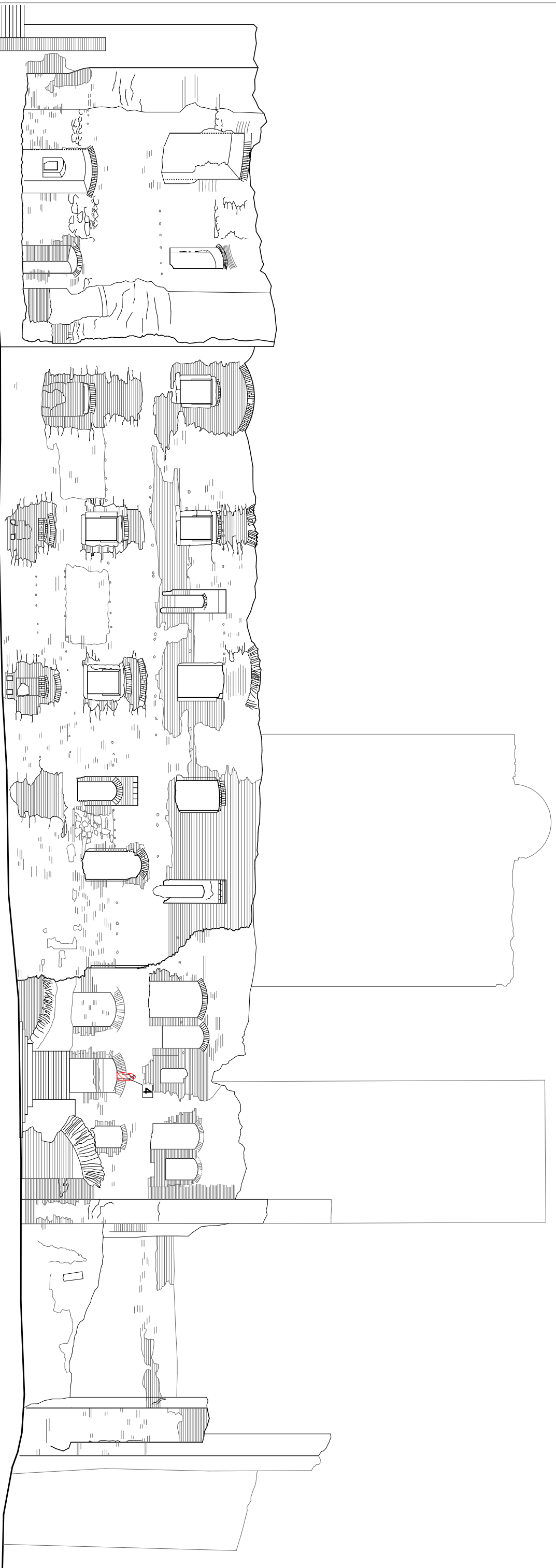
3- uzupełnić kamienne lico

Prace zabezpieczające, elewacja południowa skala 1:200

0 10 20m

4

Autorska Pracownia arch. Macieja Malachowicza 51-637 Wrocław, ul. Orłowskiego 11, tel. 71 345 26 54, rewaloryzacja.com	
Projekt budowlany zabezpieczeń Zamku w Ząbkowicach Śląskich etap Ia / architektura	
<b>Prace zabezpieczające, elewacja południowa</b>	
Investor: Urząd Miasta Ząbkowice Śląskie 57-200 Ząbkowice Śląskie, ul. 1 Maja 15	data XI 2011
autor: dr inż. arch. Maciej Malachowicz nr upr. 88/81/MBP mgr inż. arch. Rafał Kamiński Małgorzata Oleśkowska	skala 1:200
sprawdzający: prof. dr hab. inż. arch. Edmund Malachowicz nr upr. 1694/S8	rysunek 18 / A

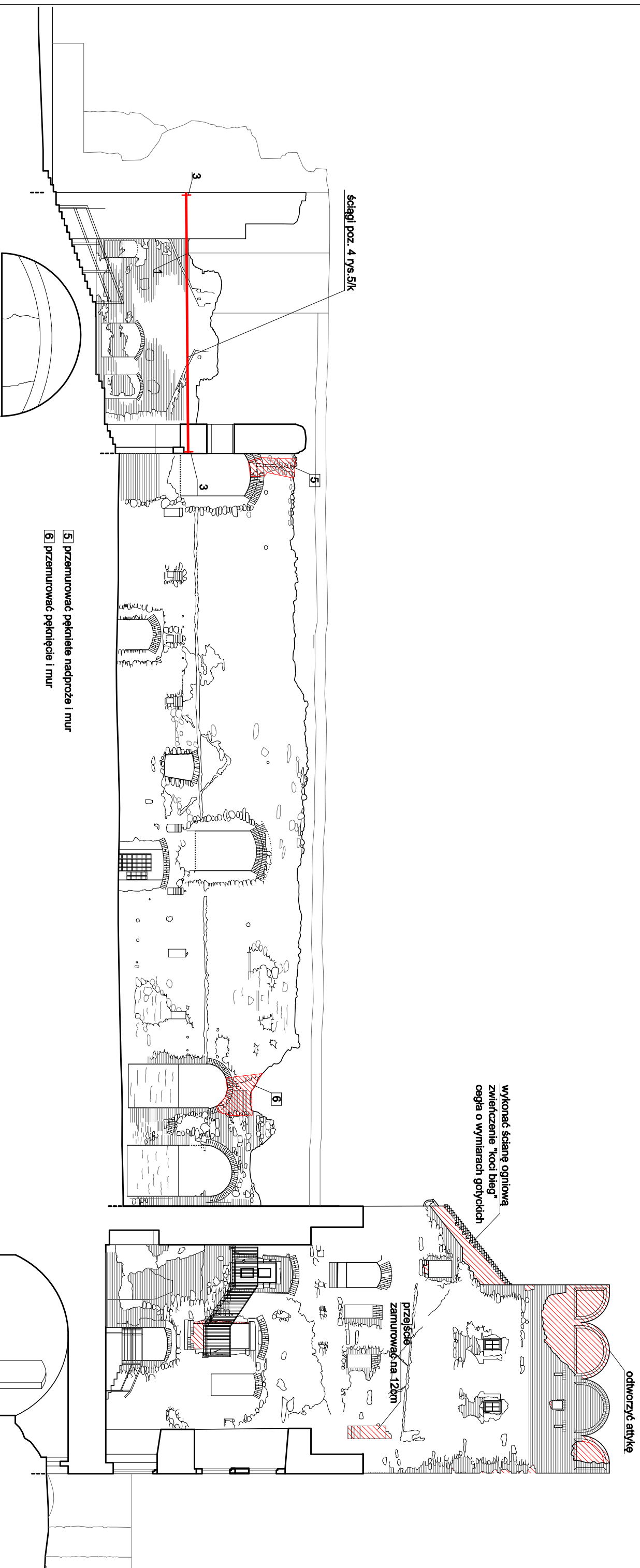


4] przemurować łęk nadproża

Prace zabezpieczające, elewacja zachodnia skala 1:200

2 0 10 20m

Autorska Pracownia arch. Macieja Malachowicza 51-637 Wrocław, ul. Ortowskiego 11, tel. 71 345 26 54, rewaloryzacja.com	
Projekt budowlany zabezpieczeń Zamku w Ząbkowicach Śląskich etap Ia / architektura	
Prace zabezpieczające, elewacja zachodnia	
Investor: Urząd Miasta Ząbkowice Śląskie 57-200 Ząbkowice Śląskie, ul. 1 Maja 15	data XI 2011
autor: dr inż. arch. Maciej Malachowicz nr upr 88/81/MBP mgr inż. arch. Rafał Kamicki Magorzata Oleśkowska	skala 1:200
sprawdzający: prof. dr hab. inż. arch. Edmund Malachowicz nr upr 1694/58	rysunek 19 / A



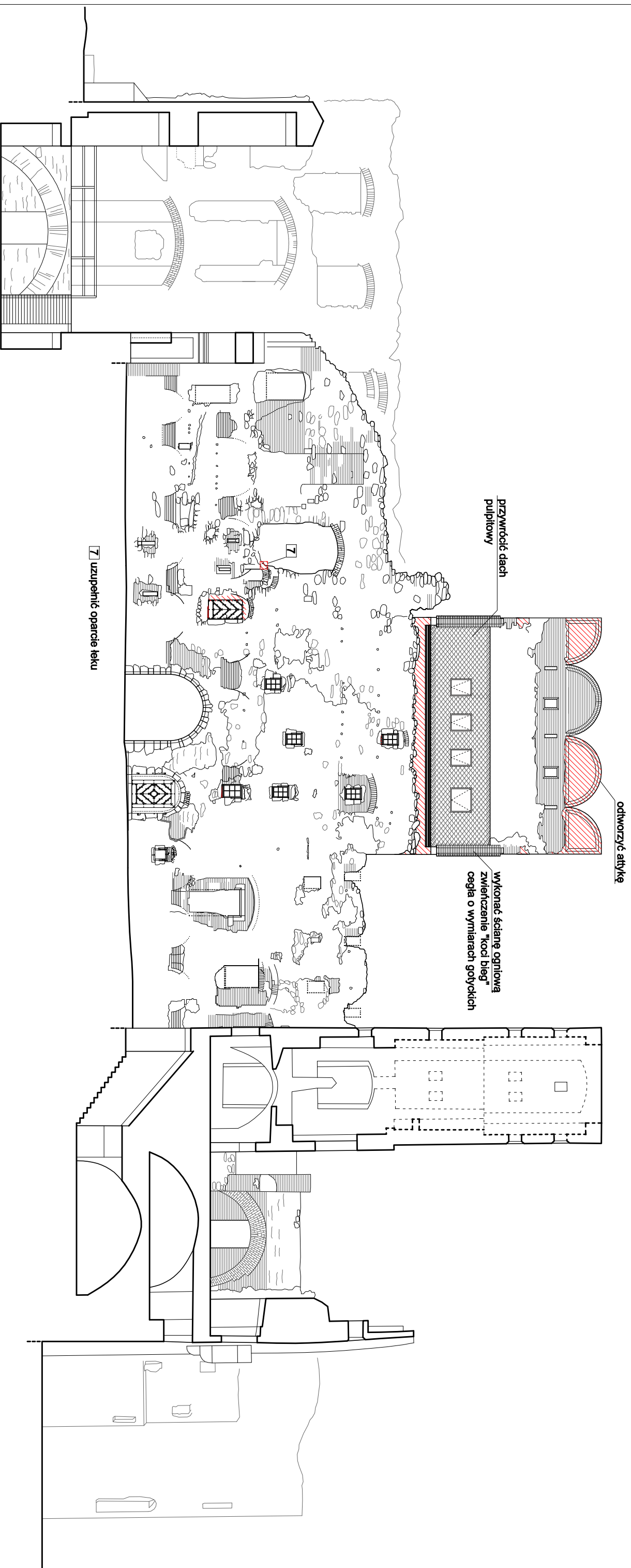
- 5] przemurować pęknięte nadproże i mur
- 6] przemurować pęknięcia i mur

Prace zabezpieczające, elewacja południowa dziedzica skala 1:200

0 10 20m

Autorska Pracownia arch. Macieja Malachowicza 51-637 Wrocław, ul. Orłowskiego 11, tel. 71 345 26 54, rewaloryzacja.com	
Projekt budowlany zabezpieczeń Zamku w Ząbkowicach Śląskich etap Ia / architektura	
<b>Prace zabezpieczające, elewacja południowa dziedzica</b>	
Investor: Urząd Miasta Ząbkowice Śląskie	data XI 2011
autor: dr inż. arch. Maciej Malachowicz	skala 1:200
nr upr 88/81/WBP	rysunek 20 / A
mgr inż. arch. Rafał Kamiński	
Małgorzata Oleśkowska	
sprawdzający: prof. dr hab. inż. arch. Edmund Malachowicz	
nr upr 1694/58	





7 uzupełnić oparcie teku

przywrocić dach pulpiłowy

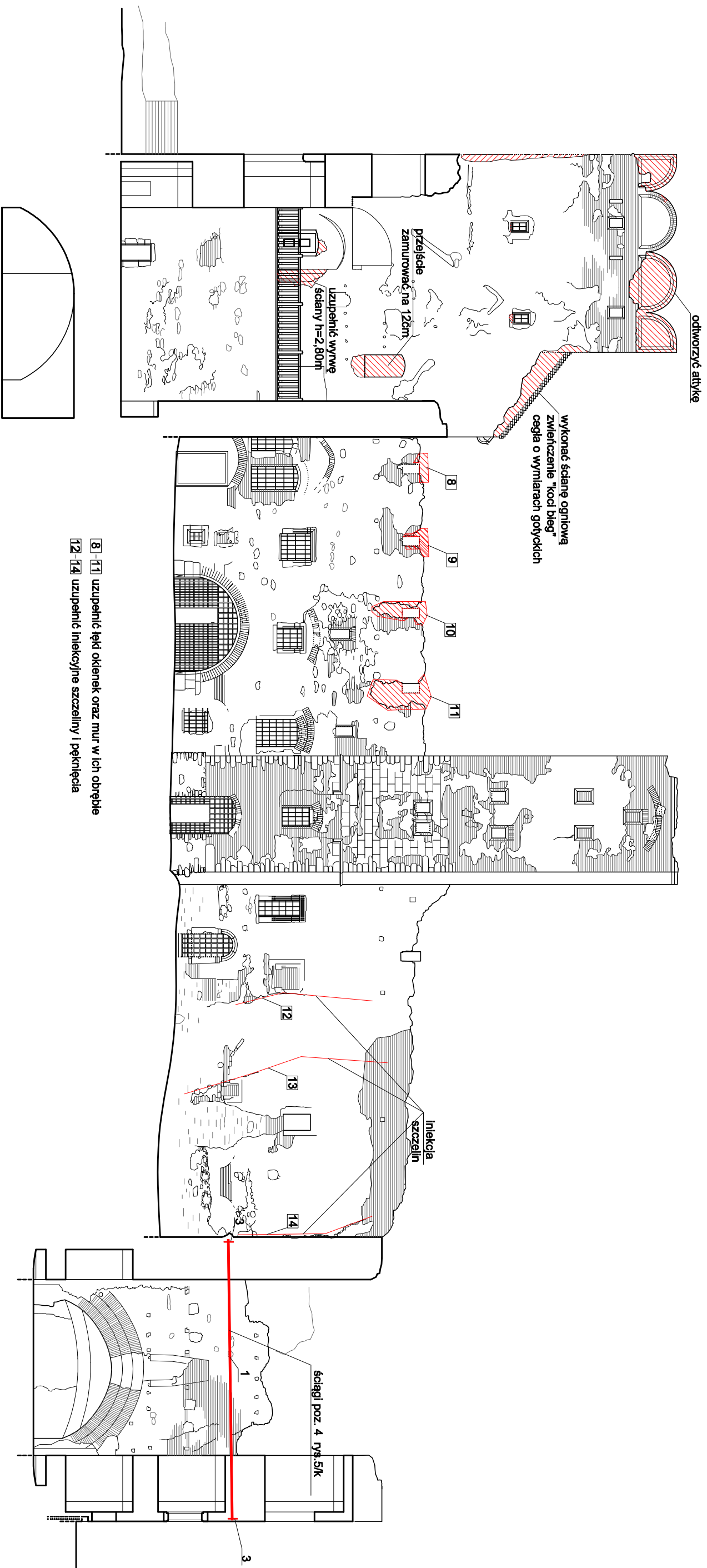
odtworzyć attykę

wykonać ścianę ogniową zwińczenie "koci bieg" cegła o wymiarach gotyckich

Prace zabezpieczające, elewacja zachodnia dziedzińca skala 1:200



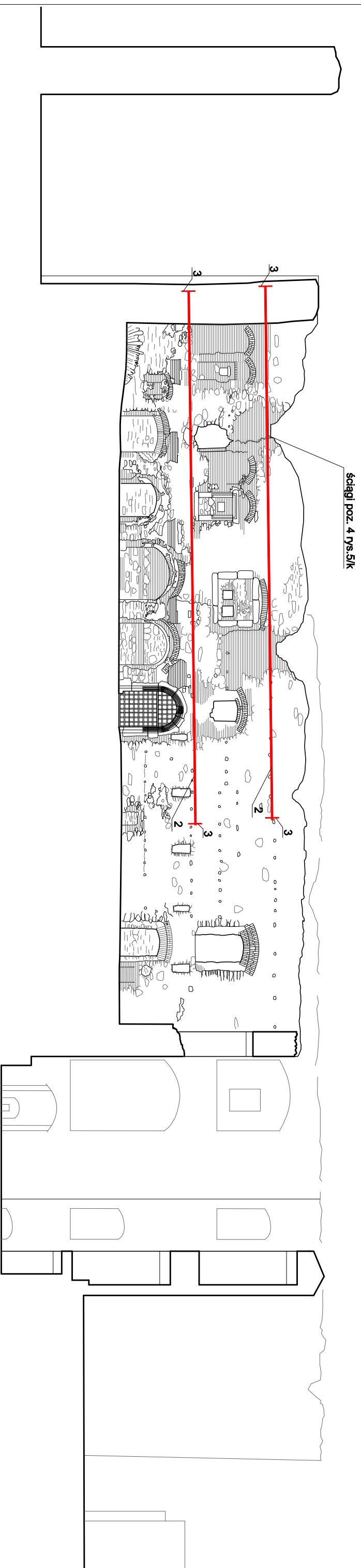
Autorska Pracownia arch. Macieja Malachowicza 51-637 Wrocław, ul. Orłowskiego 11, tel. 71 345 26 54, rewaloryzacja.com	
Projekt budowlany zabezpieczeń Zamku w Ząbkowicach Śląskich etap Ia / architektura	
<b>Prace zabezpieczające, elewacja zachodnia dziedzińca</b>	
Investor: Urząd Miasta Ząbkowice Śląskie	data XI 2011
autor: dr inż. arch. Maciej Malachowicz	skala 1:200
nr upr 88/81/WBPB	rysunek 21/A
mgr inż. arch. Rafał Kamiński	
Małgorzata Oleśkowska	
sprawdzający: prof. dr hab. inż. Edmund Malachowicz	
nr upr 1694/S8	



- 8-11 uzupełnić tęgi okienek oraz mur w ich obrębie
- 12-14 uzupełnić iniekcyjne szczeliny i pęknięcia



Autorska Pracownia arch. Macieja Malachowicza 51-637 Wrocław, ul. Orłowskiego 11, tel. 71 345 26 54, rewaloryzacja.com	
Projekt budowlany zabezpieczeń Zamku w Ząbkowicach Śląskich etap Ia / architektura	
<b>Prace zabezpieczające, elewacja północna dziedzica</b>	
Investor: Urząd Miasta Ząbkowice Śląskie	data XI 2011
autor: dr inż. arch. Maciej Malachowicz	skala 1:200
nr upr. 88/81/MBP	rysunek 22 / A
mgr inż. arch. Rafał Kamiński	
Małgorzata Oleśkowska	
sprawdzający: prof. dr hab. inż. Edmund Malachowicz	
nr upr. 1694/58	



Ściągi poz. 4 rys. 51/k

Prace zabezpieczające, elewacja wschodnia dziedzińca skala 1:200

20m

Autorska Pracownia arch. Macieja Malachowicza 51-637 Wrocław, ul. Ortowskiego 11, tel. 71 345 26 54, rewaloryzacja.com	
Projekt budowlany zabezpieczeń Zamku w Ząbkowicach Śląskich etap Ia / architektura	
<b>Prace zabezpieczające, elewacja wschodnia dziedzińca</b>	
Investor: Urząd Miasta Ząbkowice Śląskie 57-200 Ząbkowice Śląskie, ul. 1 Maja 15	data XI 2011
autor: dr inż. arch. Maciej Malachowicz nr upr 88/81/MBP mgr inż. arch. Rafał Kamicki	skala 1:200
sprawdzający: prof. dr hab. inż. arch. Edmund Malachowicz nr upr 1694/58	rysunek 23 / A



Symbol	O1												O2												O3												O4												O5												O6												O7											
	szł. lewej/prawej 0/0												0/0												0/0												0/0												0/0												0/0												0/0											
kondygnacja 01 1 1 2 3 4 0 1 1 0 0 0												01 1 2 3 4 0 1 0 0 0												01 1 2 3 4 0 1 0 0 1												01 1 2 3 4 0 0 0 0 0												01 1 2 3 4 0 0 0 0 0												01 1 2 3 4 0 0 0 0 2												01 1 2 3 4 0 0 0 0 2												
otwór w świetle szer. / wys. + 10k 65 103												98 145												67 88												163 234												55 86												139 190												43 75												
Uwagi Okno drewniane jednoskrzydłowe, szesćopole, rozwierno-uchylne.												Okno drewniane jednoskrzydłowe, ze słupkiem i ślimieniem w skrzydle, szesnastopole, rozwierno-uchylne												Okno drewniane jednoskrzydłowe, czteropole, rozwierno-uchylne.												Okno drewniane czteroskrzydłowe, ślimię stałe, słupki rozwierno-uchylne, skrzydła osmiopole, rozwierno-uchylne.												Okno drewniane jednoskrzydłowe, skrzydło szesćopole, rozwierno-uchylne.												Okno drewniane ze słupkiem i ślimieniem w skrzydle, dwudziestoczeropole, rozwierno-uchylne.												Okno drewniane jednoskrzydłowe, czteropole, rozwierno-uchylne.												

Symbol	O8												O9												O10												O11											
	szł. lewej/prawej 0/0												0/0												0/0												0/0											
kondygnacja 01 1 2 3 4 0 0 0 0 4												01 1 2 3 4 0 0 0 0 3												01 1 2 3 4 0 0 0 0 1												01 1 2 3 4 0 0 0 0 1												
otwór w świetle szer. / wys. + 10k 50 181												78 140												114 140												60 80												
Uwagi Okno drewniane jednoskrzydłowe, czteropole, rozwierno-uchylne.												Okno połaciowe, klapa dymowa z silownikiem pirotechnicznym, uzbrojenie systemu na etapie adaptacji lb.												Okno połaciowe, klapa dymowa z silownikiem pirotechnicznym.												Wyższ dachowy dach B.												

- UWAGA:**
- prace przy poszczególnych elementach opracowania wykonac zgodnie z dokumentacją projektową,
  - w przypadku elementów niewyszczególnionych odpowiednio decyzje podjąć w trybie nadzoru autorskiego,
  - wszelkie odstępstwa od projektu i zmiany technologiczne należy uzgodnić z autorem opracowania,
  - RAL 8015 stolarka okienna
  - okna drewniane systemowe z dodanymi profilami indywidualnymi P7-P9 próbki zatwierdzić w trybie nadzoru autorskiego,
  - szyba zespolona, zewnętrzna klasy P2,
  - ościeże dokładane do kamieniarki, braki wyklutować i scalić kolorystycznie,
  - słupki i górna belka ościeża nie mogą zawęzać światła otworu.

Autorska Pracownia arch. Macieja Malachowicza 51-637 Wrocław, ul. Ohtowskiego 11, tel. 71 345 26 54, rewaloryzacja.com		data XI 2011	
Projekt budowlany zabezpieczeń Zamku w Ząbkowicach Śląskich etap Ia / architektura		skala 1:50	
Rysunek wykonawczy, zestawienie stolarki okiennej		nr sunek 24 / A	
Inwestor: Urząd Miasta Ząbkowice Śląskie 57-200 Ząbkowice Śląskie, ul. 1 Maja 15		autor: dr inż. arch. Maciej Malachowicz mgr inż. arch. Rafał Kamlicki Magorzata Oleśkowska	
sprawdzający: prof. dr hab. inż. arch. Edmund Malachowicz nr upr. 1694/58			

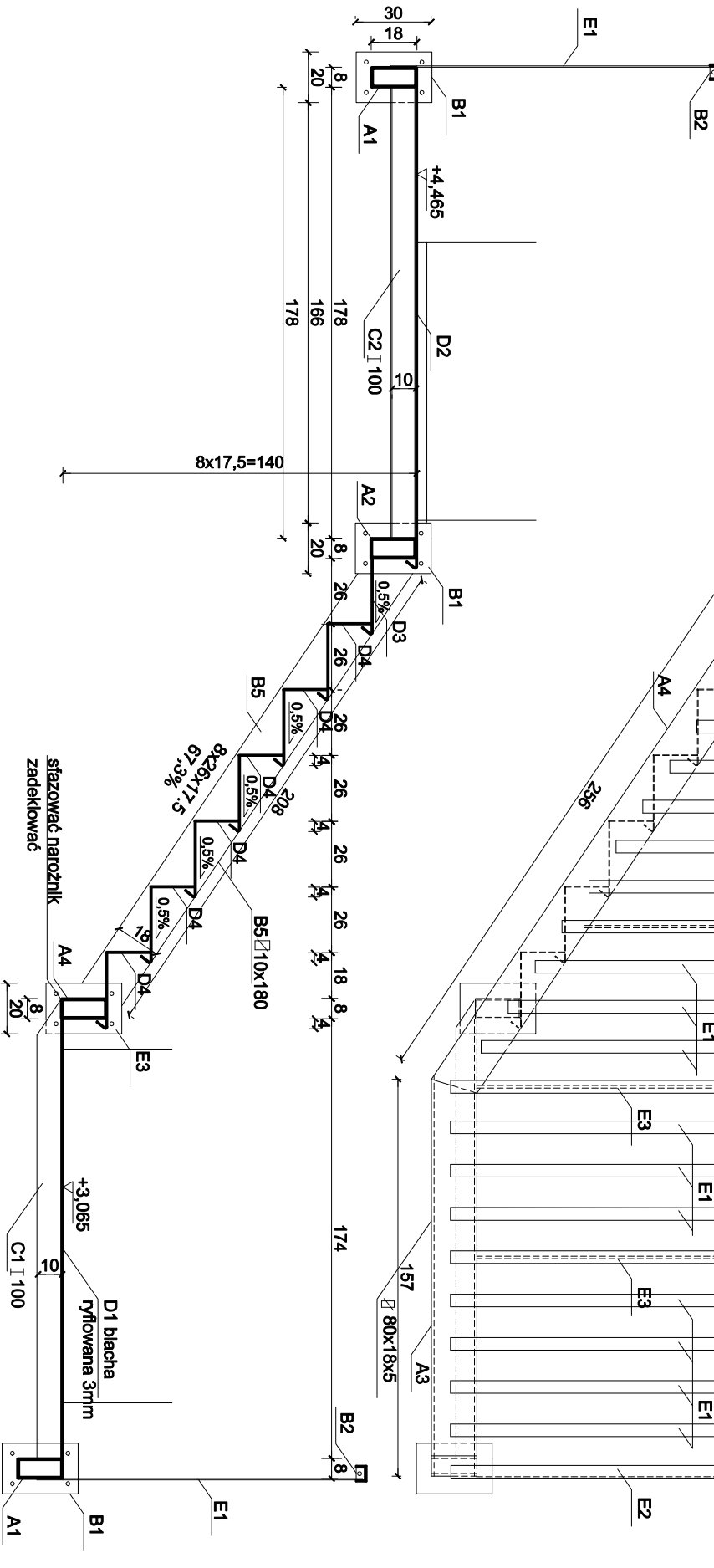
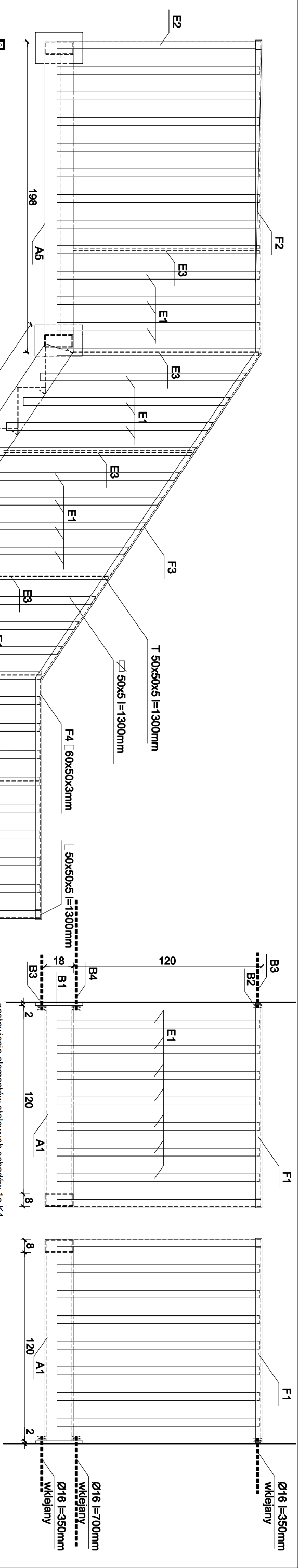
Symbol	D1	B4/D2	D3	D4	D5	D6	D7
	Zestawienie stolarki drzwiowej rys. skala 1:50						
szł. lewe/prawe		1/0	1/0	1/0	1/0	1/0	1/0
kondygnacja		01	01	01	01	01	01
ilość		1 1 2 3 4	1 1 2 3 4	1 1 2 3 4	1 1 2 3 4	1 1 2 3 4	1 1 2 3 4
otwór w świetle szer. / wys. + lekk		115 213	120 200	67 141	90 182	92 173	122 207
Uwagi	Drzwi drewniane, szalowane, okuwane, obustronnie E1, E2, ościeżnica nakładana na mur, rewers spągi.	Drzwi drewniane szalowane, okuwane, obustronnie E1, E2; dodatkowy rygiel, ościeżca dopasować do otworu portalowego, rewers spągi.	Drzwi drewniane, ościeżnica nakładana na mur.	Drzwi drewniane pseudopłynowe, ościeżnica nakładana na kamieniarce, od 2.02 ozdobne okucia E1, E2.	Drzwi drewniane szalowane, okuwane, obustronnie E1, E2, haki osadzić w kamieniarce, rewers spągi	Szybowane okucia, płyta, dąb 4,5cm, front ramka, rewers okuć białą żelazną kutą, skobel, haki osadzić w kamieniarce.	Drzwi drewniane E30, pyłowe, pseudopłynny obustronnie, ozdobne kłamki i szyldy, antaba, od wnętrza aplikacja zawiasów, ościeżnica nakożona na kamieniarce portalu, przygię scalić z kamieniarce.

Symbol	D8	D9	D10	D11	D12	D13
	Zestawienie stolarki drzwiowej rys. skala 1:50					
szł. lewe/prawe		1/0	0/1	0/1	1/0	0/1
kondygnacja		01	01	01	01	01
ilość		1 1a 3 4	1 2a 3 4	1 2 3 4	1 1 2 2b 4	1 1 2 3 4
otwór w świetle szer. / wys. + lekk		100 208	96 196	122 200	120 186	100 200
Uwagi	Drzwi drewniane, pseudopłynowe, ozdobne okucia E1, E2 od la k5 haki zawiasów osadzić w kamieniarce.	Drzwi drewniane, pseudopłynowe, ozdobne okucia od 2a, 01, haki osadzić w kamieniarce.	Drzwi drewniane E130, ościeżnica nakładana na kamieniarce, pseudopłynowe P11, aplikacja E4 od 3.02 obustronnie E2, E1.	Drzwi drewniane, pseudopłynowe, ozdobne okucia od 2a, 01, haki osadzić w kamieniarce.	Drzwi drewniane E130, systemowe, nakładane, pseudopłynowe P11, okucia ozdobne E1, E2.	Drzwi drewniane nierozwieralne od 3a, 01, profil P11.

- UWAGA:**
- prace przy poszczególnych elementach opracowania wykonąć zgodnie z dokumentacją projektową,
  - w przypadku elementów niwyszczególnionych odpowiednio decyzje podjąć w trybie nadzoru autorskiego,
  - wszelkie odstępstwa od projektu i zmiany technologiczne należy uzgodnić z autorem opracowania,
  - wszystkie skrzydła drzwiowe gr.4,5cm liść drewniane (E130)+szalunek lub pseudopłynny (równiej wielkość)
  - RAL 8015 kolor stolarki

Autorska Pracownia arch. Macieja Malachowicza		data	
51-637 Wrocław, ul. Ołchowskiego 11, tel. 71 345 26 54, rewaloryzacja.com		XI 2011	
Projekt budowlany zabezpieczeń		skala	
Zamku w Zabkowicach Śląskich etap Ia / architektura		1:50	
<b>Rysunek wykonawczy, zestawienie stolarki drzwiowej</b>			
Inwestor: Urząd Miasta Zabkowice Śląskie		nr upr 89/81/WBP	
autor: dr inż. arch. Maciej Malachowicz		mgr inż. arch. Rafał Kamicki	
nr upr 89/81/WBP		Małgorzata Oleśkowska	
sprawdzający: prof. dr hab. inż. arch. Edmund Malachowicz		nr upr 1694/58	
nr upr 1694/58		rysunek 25 / A	

50 0 250 500cm

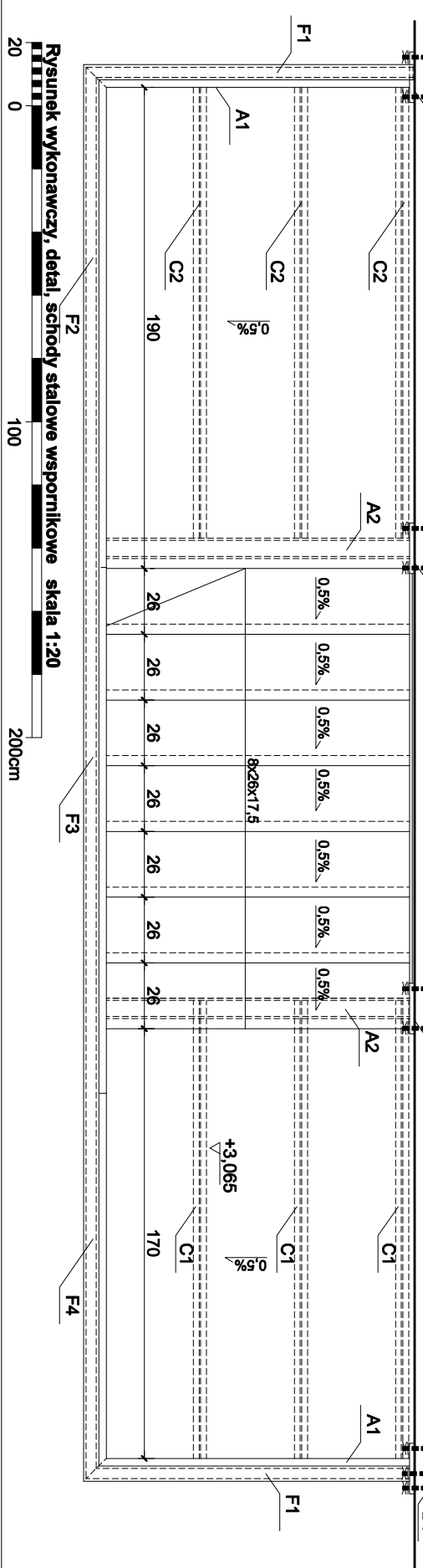


zestawienie elementów stalowych schodów 1a.K4

nr elementu	nazwa elementu	stal, profil.	ilość [szt.]	x [mm]	y [mm]	gr. [mm]	długość [mm]	masa [kg/m]	Σmasa [kg]
A1	poręczek	prostokątny	2	80	180	6	1280	22,39	57,32
A2	wspornik	prostokątny	2	80	180	6	1200	22,39	53,74
A3	poręczek	prostokątny	1	80	180	6	1570	22,39	35,15
A4	poręczek	prostokątny	1	80	180	6	2560	22,39	57,32
A5	poręczek	prostokątny	1	80	180	6	1980	22,39	44,33
B1	plyta wspornika		4	200	300	20	300	31,4	37,68
B2	dekle balustrady		2	45	56	10	56	3,53	0,40
B3	kotew f=16mm	gwintowany wklejć	10				350	1,58	5,53
B4	kotew f=16mm	gwintowany wklejć	8				700	2,58	14,45
B5	poręczek		1	180	10	10	2080	14,13	29,39
C1	wymian	dwiuteownik 100	3	50	100		1800	8,34	45,04
C2	wymian	dwiuteownik 100	3	50	100		1780	8,34	44,54
D1	podest	blacha rylflowana	1	1210	3	3	1740	29,05	50,55
D2	podest	blacha rylflowana, zagięć nosek stopniczy	1	1210	3	3	1950	29,05	56,65
D3	stopnica	blacha rylflowana	7	1200	3	3	350	28,8	70,56
D4	podstopnica	blacha gładka	6	1200	3	3	174	28,8	30,07
E1	tralka	plastkownik	41	50	5	5	1300	1,96	104,47
E2	tralka narożna	kątownik zimn.	2	50	50	5	1300	3,51	9,13
E3	tralka pośrednia	teownik	6	50	50	5	1300	4,44	34,63
F1	pochwyłt	ceownik zimn.	2	60	50	3	1288	3,52	9,07
F2	pochwyłt	ceownik zimn.	1	60	50	3	1990	3,52	7,00
F3	pochwyłt	ceownik zimn.	1	60	50	3	2520	3,52	8,87
F4	pochwyłt	ceownik zimn.	1	60	50	3	1536	3,52	5,41

suma: 811,27

### 1a.K4



**UWAGA:**  
- prace przy poszczególnych elementach opracowania wykonac zgodnie z dokumentacją projektową,  
- w przypadku elementów niewyszczególnionych odpowiednio decyzyje podjąć w trybie nadzoru autorskiego,  
- wszelkie odstęstwa od projektu i zmiany technologiczne należy uzgodnić z autorem opracowania.

Autorska Pracownia arch. Macieja Malachowicza  
51-637 Wrocław, ul. Orlowskiego 11, tel. 71 345 26 54, rewalioryzacja.com

Projekt budowlany zabezpieczeń  
Zamku w Ząbkowicach Śląskich etap 1a / architektura

**Rysunek wykonawczy, detal, schody stalowe wspornikowe**

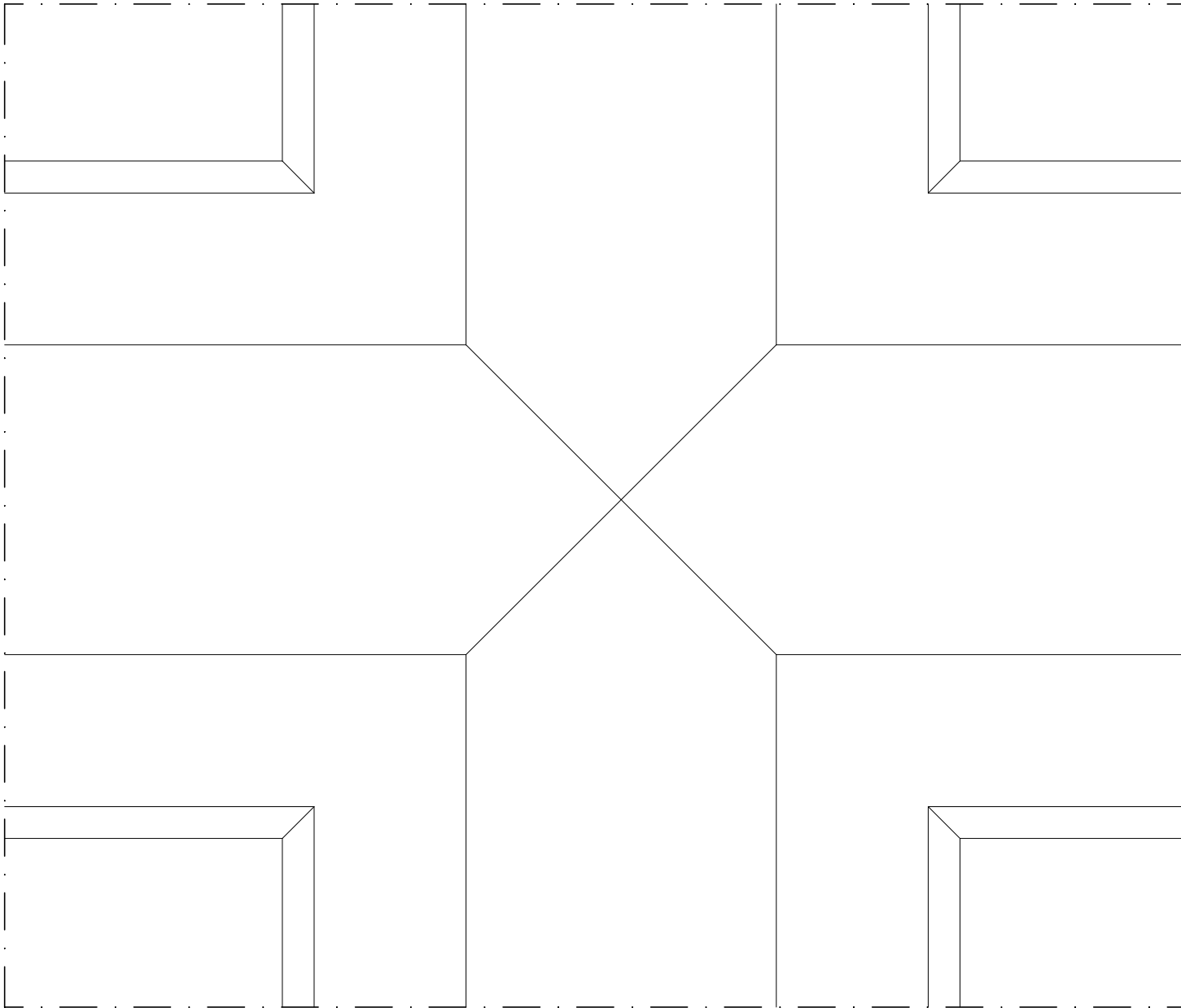
Investor: Urząd Miasta Ząbkowice Śląskie  
57-200 Ząbkowice Śląskie, ul. 1 Maja 15  
autor: dr inż. arch. Maciej Malachowicz  
nr upr. 88/81/WBPB  
mgr inż. arch. Rafał Kamiński  
Małgorzata Oleśkowska  
sprawdzający: prof. dr hab. inż. arch. Edmund Malachowicz  
nr upr. 1694/58

data XI 2011  
skala 1:20  
rysunek 26/A

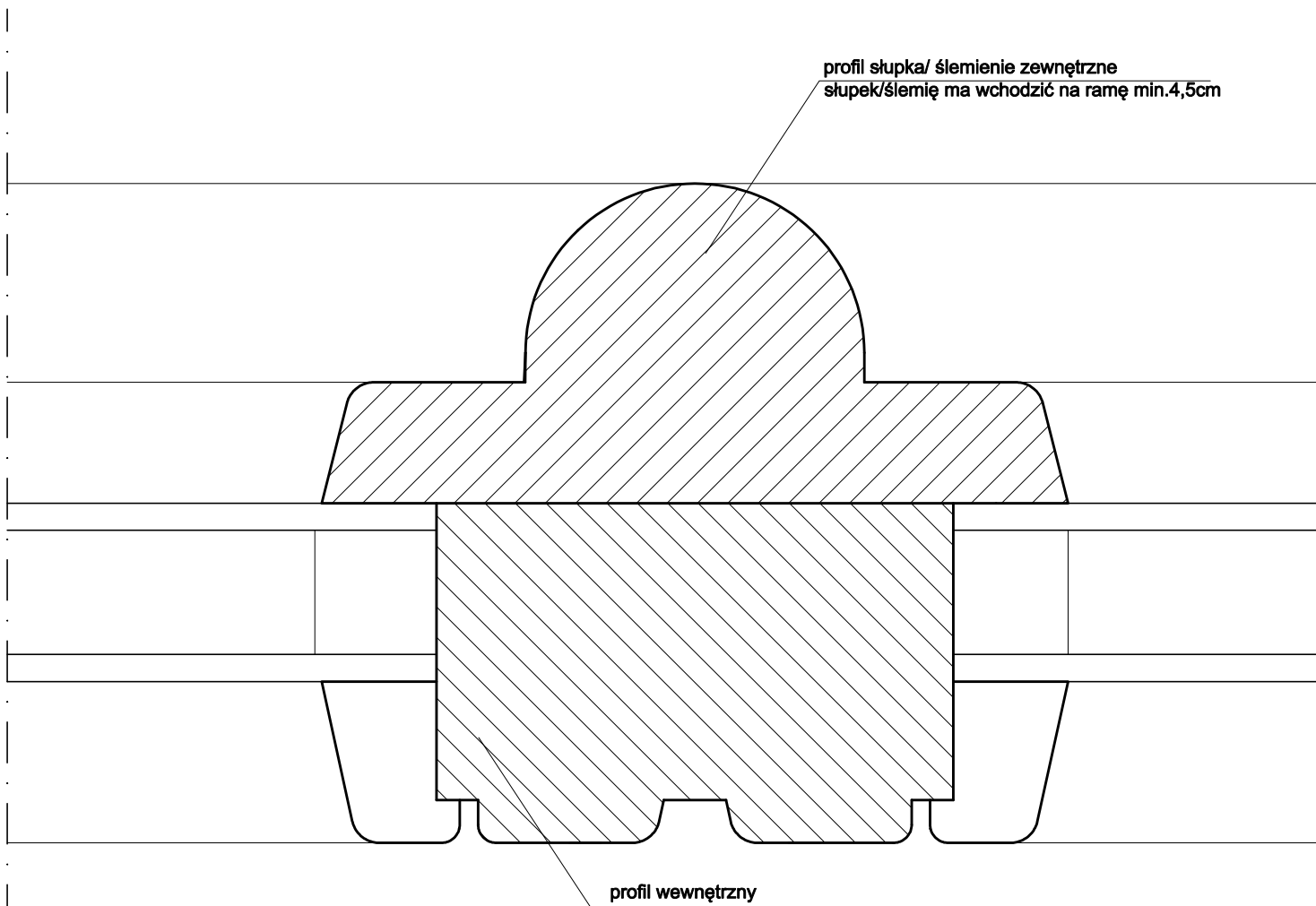
Rysunek wykonawczy, detal, schody stalowe wspornikowe skala 1:20







połączenie słupka ze ślemieniem skala 1:1



profil słupka/ ślemienie zewnętrzne  
słupek/ślemię ma wchodzić na ramę min.4,5cm

profil wewnętrzny

profil P9 słupka stałego/ ślemienia skala 1:1

**UWAGA:**

- prace przy poszczególnych elementach opracowania wykonać zgodnie z dokumentacją projektową,
- w przypadku elementów niewyszczególnionych odpowiednie decyzje podjąć w trybie nadzoru autorskiego,
- wszelkie odstępstwa od projektu i zmiany technologiczne należy uzgodnić z autorem opracowania,
- próbki profili oraz ich malowanie zatwierdzić w trybie nadzoru autorskiego,
- okucia dobrać w trybie nadzoru

Rysunek wykonawczy, detal P9 stolarki okiennej skala 1:1



Autorska Pracownia arch. Macieja Małachowicza  
51-637 Wrocław, ul. Orłowskiego 11, tel. 71 345 26 54, rewaloryzacja.com

Projekt budowlany zabezpieczeń  
Zamku w Ząbkowicach Śląskich etap Ia / architektura

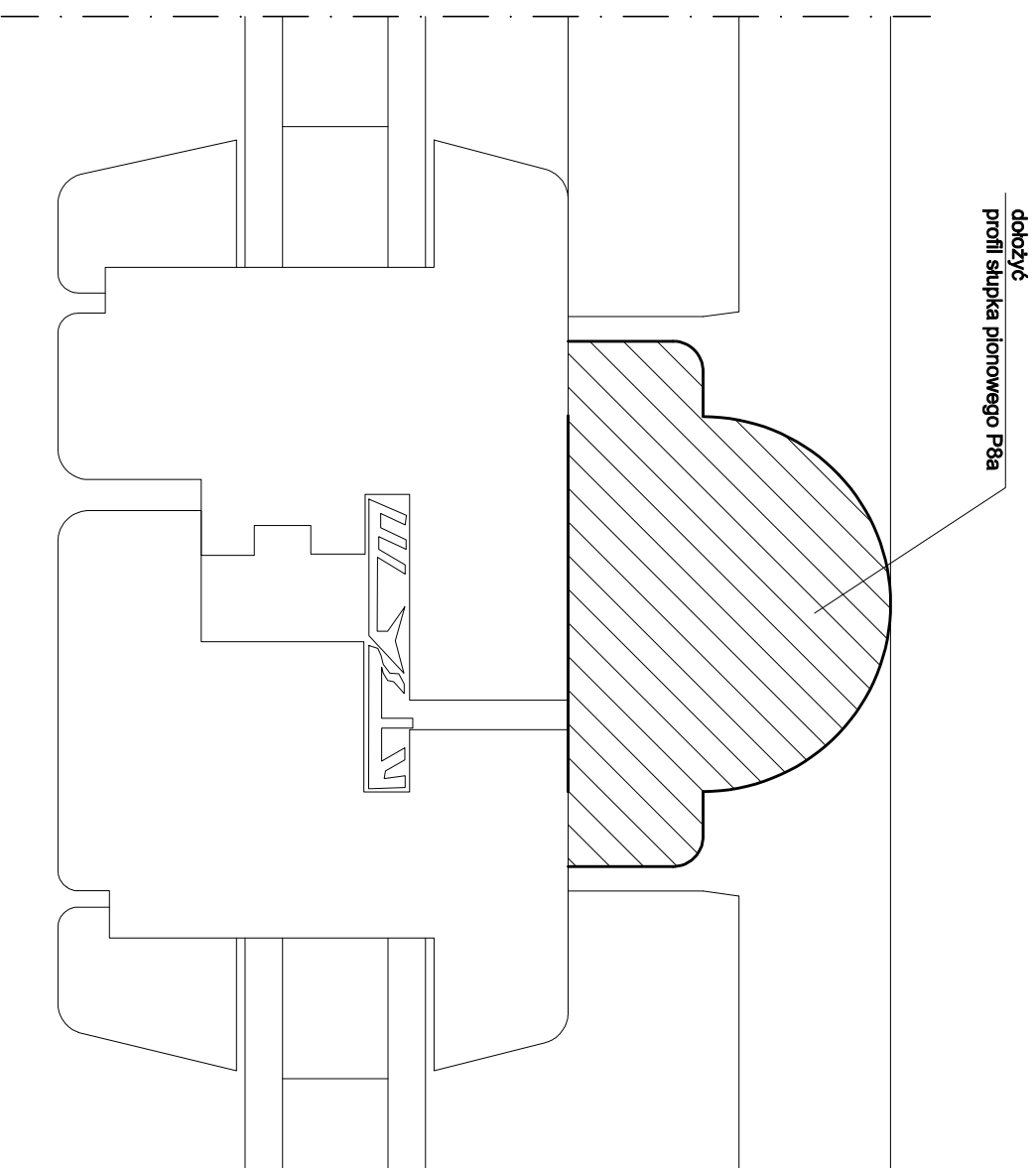
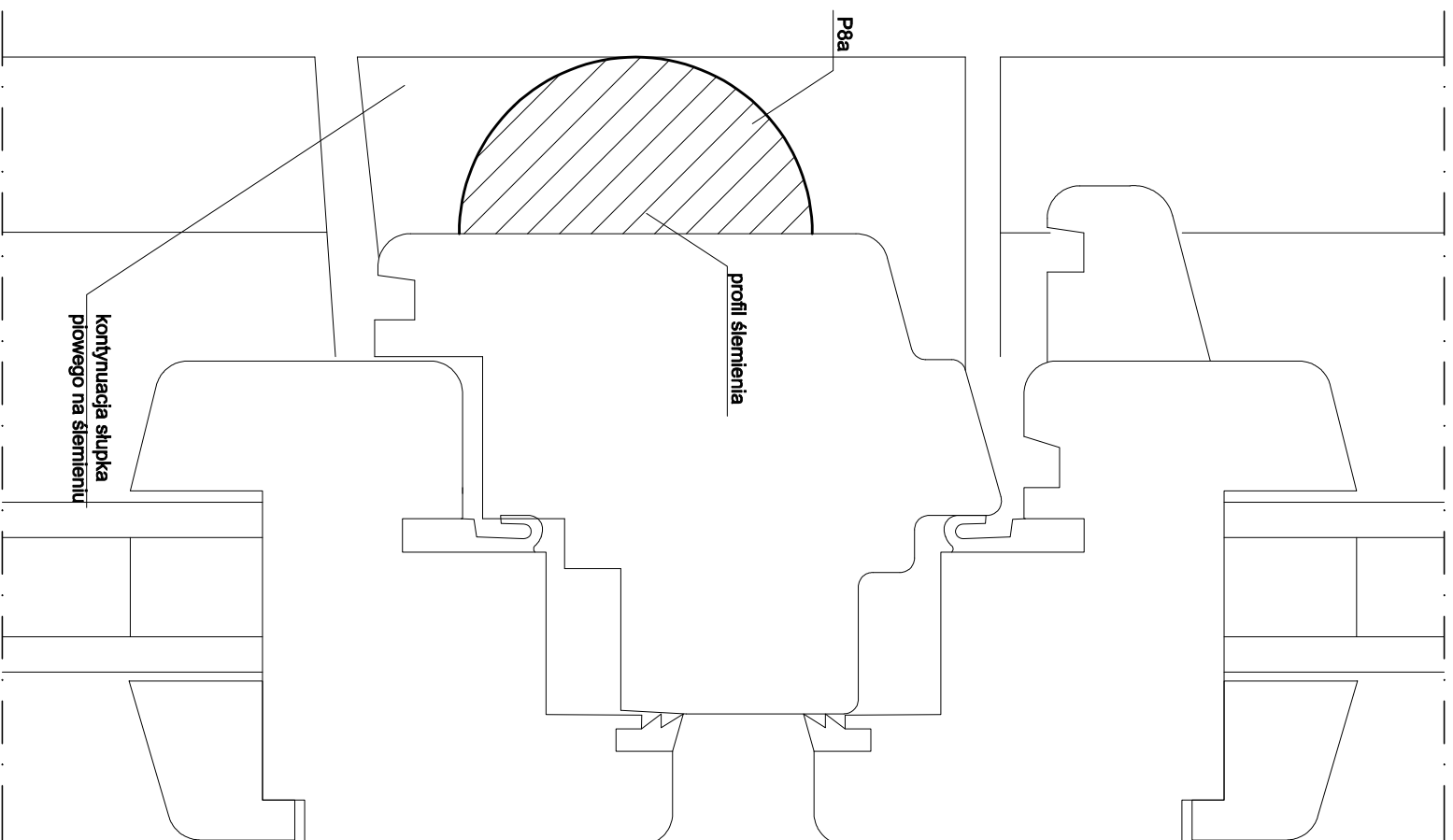
**Rysunek wykonawczy, detal P9 stolarki okiennej**

Inwestor: Urząd Miasta Ząbkowice Śląskie  
57-200 Ząbkowice Śląskie, ul. 1 Maja 15  
autor: dr inż. arch. Maciej Małachowicz  
nr upr 88/81/WBPP  
mgr inż. arch. Rafał Karnicki  
Małgorzata Oleśkowska  
sprawdzający: prof. dr hab. inż. arch. Edmund Małachowicz  
nr upr 1694/58

data  
XI 2011

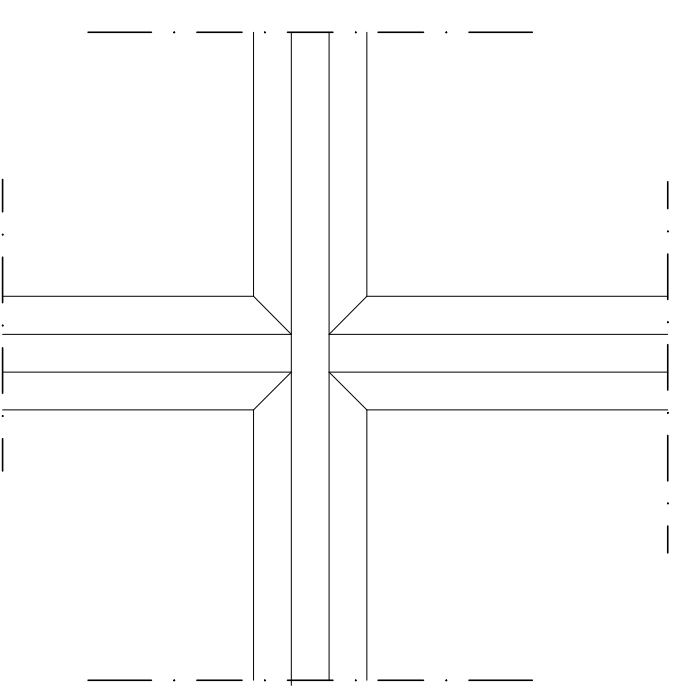
skala  
1:1

rysunek  
27 / A

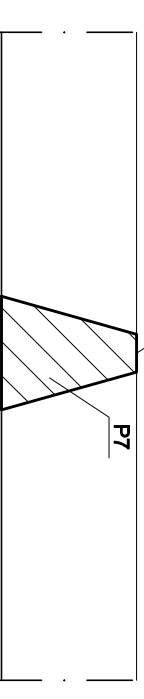


słupek rozwierny skala 1:1

- UWAGA:**
- prace przy poszczególnych elementach opracowania wykonać zgodnie z dokumentacją projektową,
  - w przypadku elementów niewyszczególnionych odpowiednio decyzje podjąć w trybie nadzoru autorskiego,
  - wszelkie odstąpienia od projektu i zmiany technologiczne należy uzgodnić z autorem opracowania,
  - próbki profili oraz ich malowanie zatwierdzić w trybie nadzoru autorskiego,
  - okucia dobrać w trybie nadzoru




szpros zewnętrzny  
Klejony na szybę

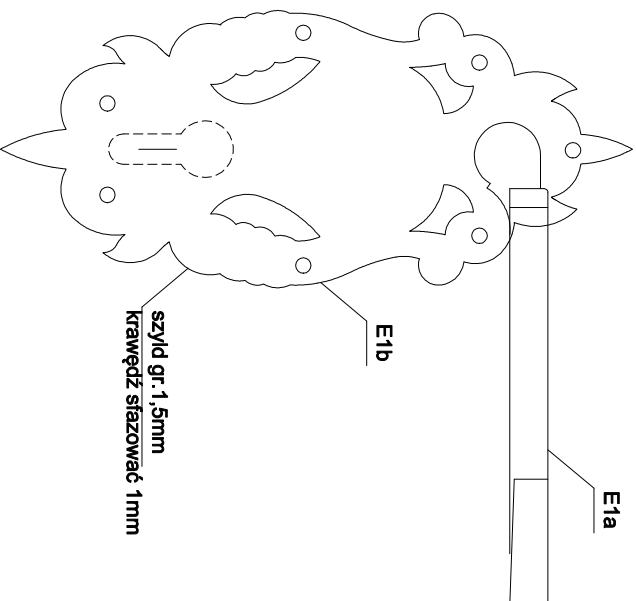


szpros wewnętrzny  
Klejony na szybę

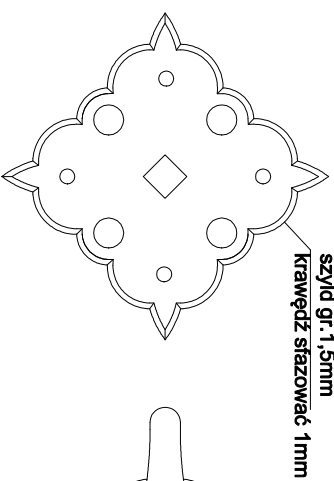
Autorska Pracownia arch. Maciejka Malachowicza 51-637 Wrocław, ul. Ohtowskiego 11, tel. 71 345 26 54, rewaloryzacja.com	
Projekt budowlany zabezpieczeń Zamku w Ząbkowicach Śląskich etap Ia / architektura	
<b>Rysunek wykonawczy, detal P7, P8 stolarki okiennej</b>	
Inwestor: Urząd Miasta Ząbkowice Śląskie 57-200 Ząbkowice Śląskie, ul. 1 Maja 15	data XI 2011
autor: dr inż. arch. Maciej Malachowicz nr upr 88/81/WBPJ mgr inż. arch. Rafał Kamlicki Małgorzata Oleśkowska	skala 1:1
sprawdzający: prof. dr hab. inż. arch. Edmund Malachowicz nr upr 1694/58	rysunek 28/ A



Klamka E1a skala 1:5



Klamka E1a z szyldem E1b skala 1:5

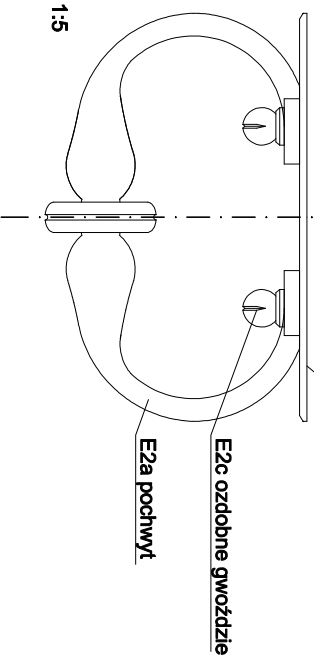


szyld gr.1,5mm  
krawędź szazować 1mm



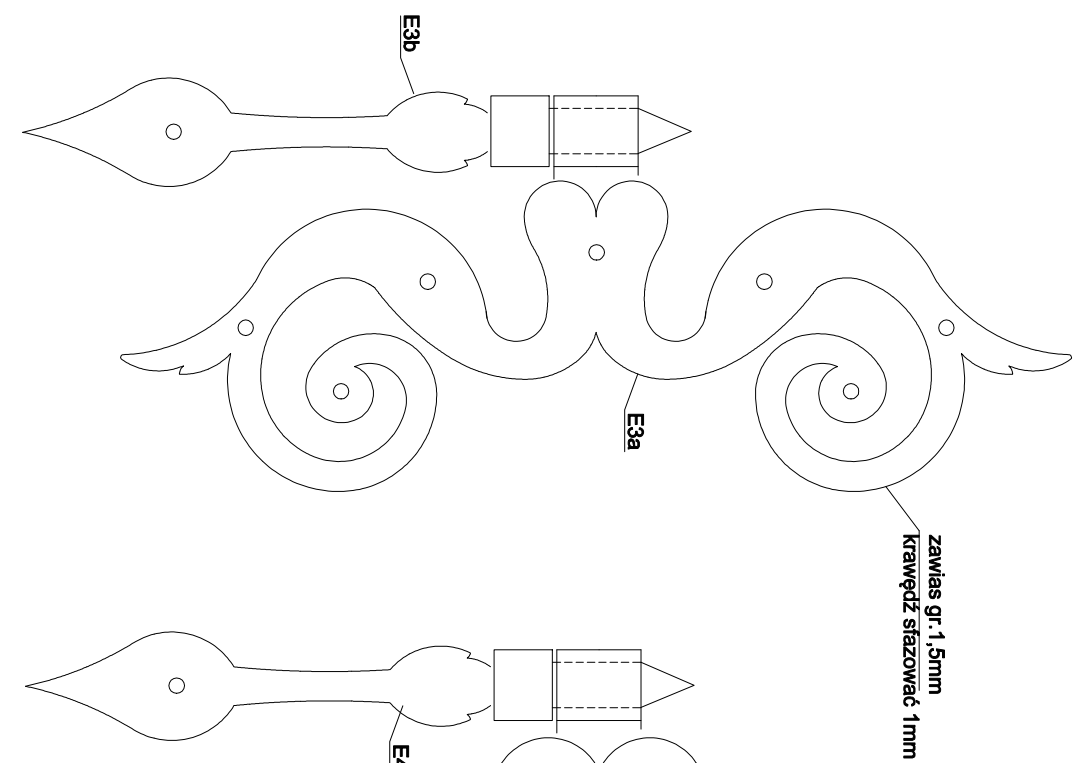
E2a pochwył

E2b szyld



E2c ozdobne gwóźdźcie

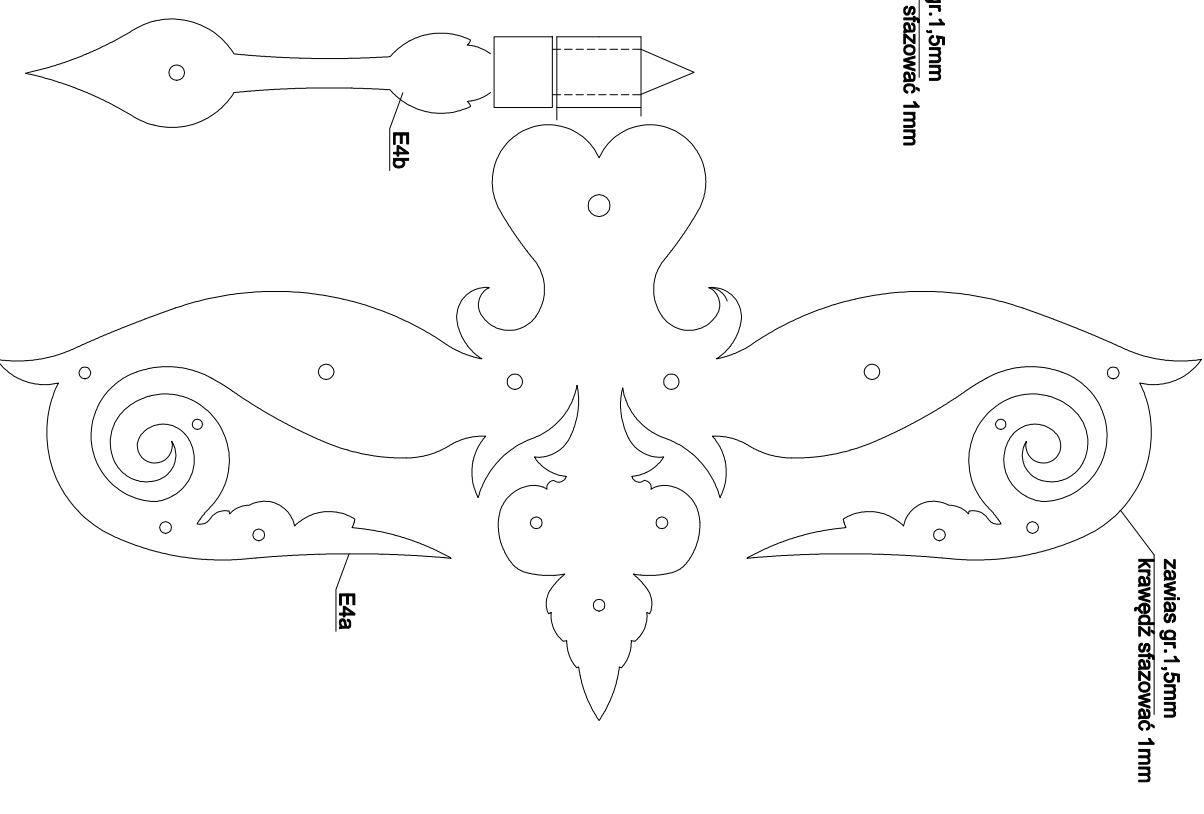
E2a pochwył



zawias gr.1,5mm  
krawędź szazować 1mm

E3a

E3b



zawias gr.1,5mm  
krawędź szazować 1mm

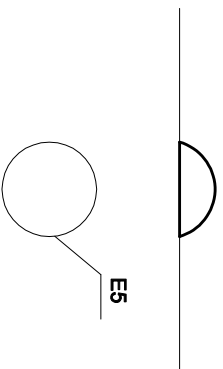
E4a

E4b

hak E3b, ozdobny zawias E3a skala 1:5

hak E4b, ozdobny zawias E4a skala 1:5

- UWAGA:**
- prace przy poszczególnych elementach opracowania wykonać zgodnie z dokumentacją projektową,
  - w przypadku elementów niewyszczególnionych odpowiednio deożycje podjąć w trybie nadzoru autorskiego,
  - wszelkie odstępstwa od projektu i zmiany technologiczne należy uzgodnić z autorem opracowania,
  - szabloni u projektanta, wykonane i pomalowane próbki zatwierdzić w trybie nadzoru autorskiego
  - kolor okuc FRAL 9006



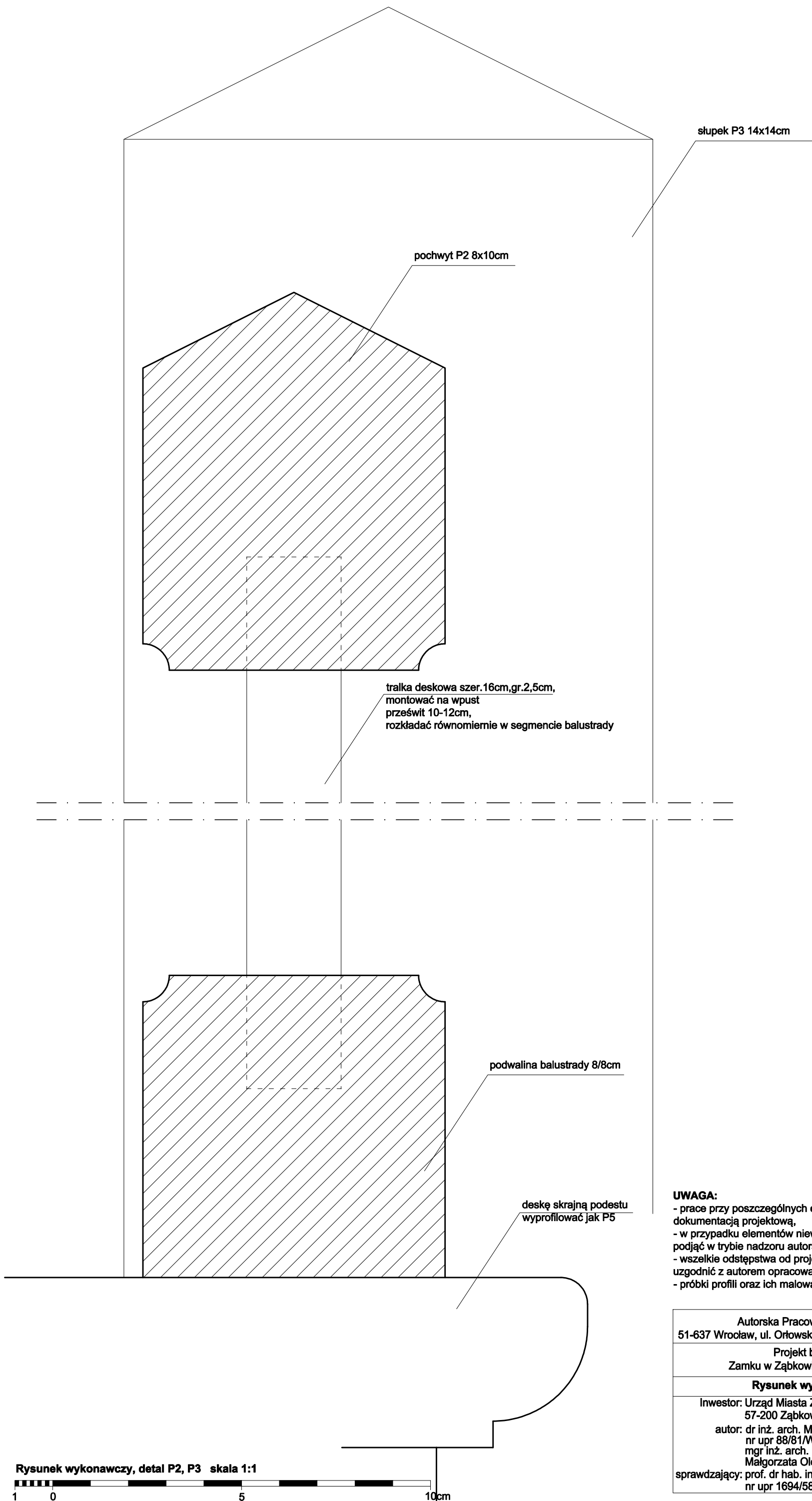
E5

ozdobny cwiłek E5 skala 1:5



Rysunek wykonawczy,detal, ślusarka drzwiowa E1, E2, E3, E4, E5 skala 1:5

Autorska Pracownia arch. Macieja Małachowicza 51-637 Wrocław, ul. Orłowskiego 11, tel. 71 345 26 54, rewaloryzacja.com			
Projekt budowlany zabezpieczeń Zamku w Ząbkowicach Śląskich etap Ia / architektura			
<b>Rysunek wykonawczy,detal, ślusarka drzwiowa E1, E2, E3, E4, E5</b>			
Inwestor: Urząd Miasta Ząbkowice Śląskie 57-200 Ząbkowice Śląskie, ul. 1 Maja 15		data XI 2011	
autor: dr inż. arch. Maciej Małachowicz nr upr 88/81/WBPB		skala 1:5	
mgr inż. arch. Rafał Kamiński Małgorzata Oleśkowska			
sprawdzający: prof. dr hab. inż. arch. Edmund Małachowicz nr upr 1694/58		rysunek 29 / A	



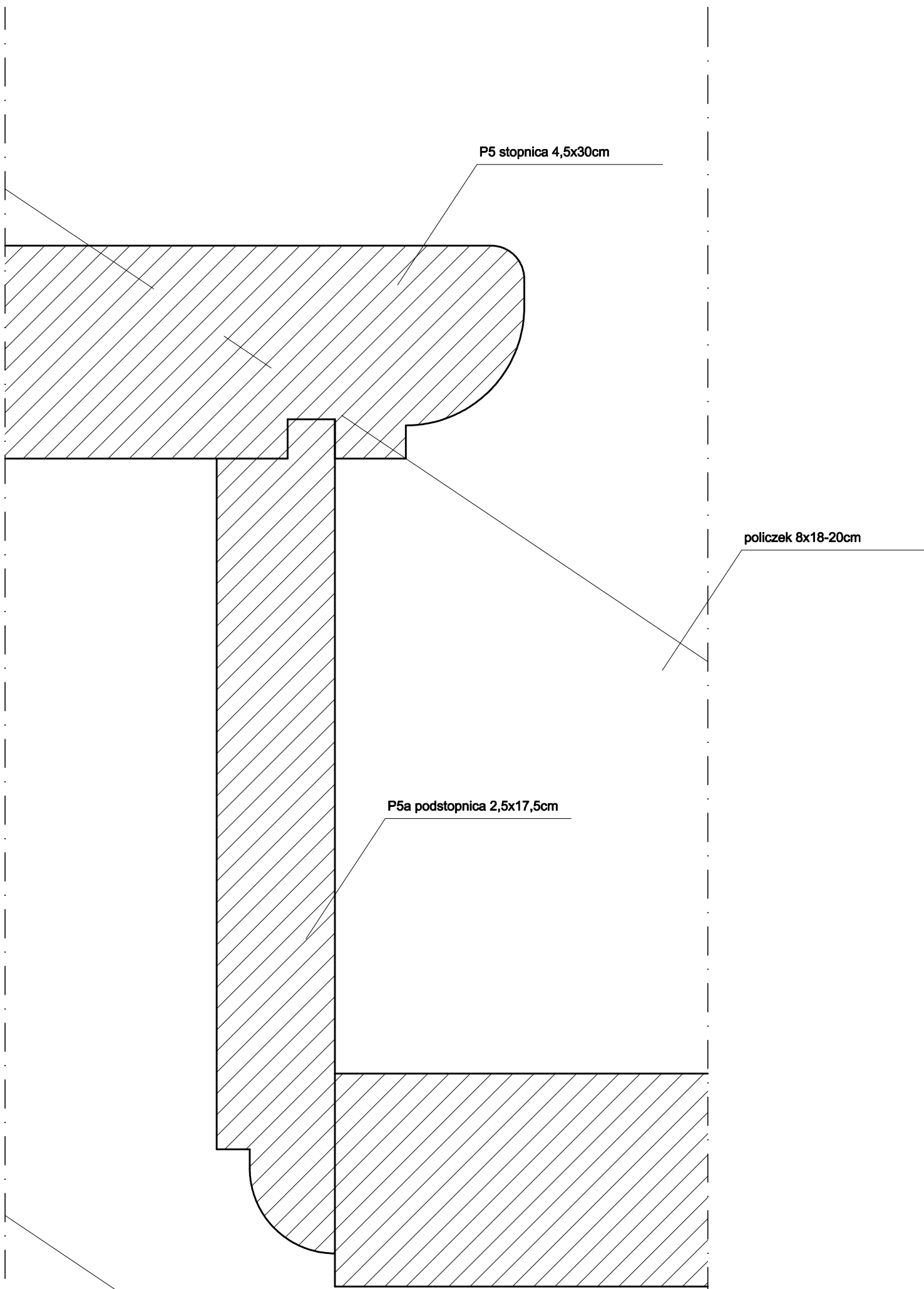
**UWAGA:**

- prace przy poszczególnych elementach opracowania wykonać zgodnie z dokumentacją projektową,
- w przypadku elementów niewyszczególnionych odpowiednie decyzje podjąć w trybie nadzoru autorskiego,
- wszelkie odstępstwa od projektu i zmiany technologiczne należy uzgodnić z autorem opracowania,
- próbki profili oraz ich malowanie zatwierdzić w trybie nadzoru autorskiego

Autorska Pracownia arch. Macieja Małachowicza 51-637 Wrocław, ul. Orłowskiego 11, tel. 71 345 26 54, rewaloryzacja.com	
Projekt budowlany zabezpieczeń Zamku w Ząbkowicach Śląskich etap Ia / architektura	
<b>Rysunek wykonawczy, detal P2, P3</b>	
Inwestor: Urząd Miasta Ząbkowice Śląskie 57-200 Ząbkowice Śląskie, ul. 1 Maja 15 autor: dr inż. arch. Maciej Małachowicz nr upr 88/81/WBPP mgr inż. arch. Rafał Karnicki Małgorzata Oleśkowska	data XI 2011 skala 1:1 rysunek 30/ A
sprawdzający: prof. dr hab. inż. arch. Edmund Małachowicz nr upr 1694/58	

Rysunek wykonawczy, detal P2, P3 skala 1:1



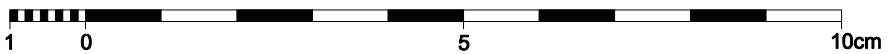


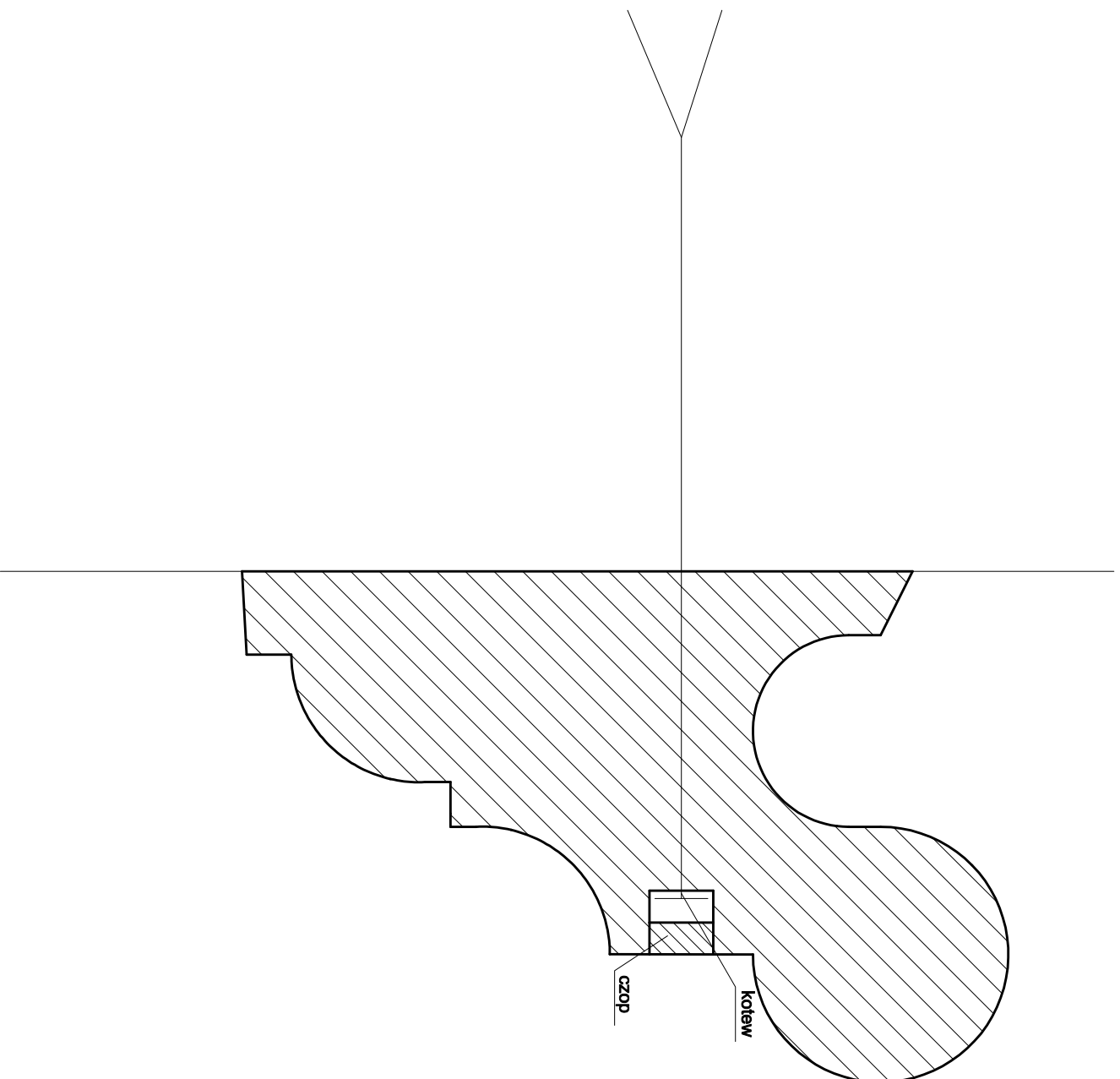
**UWAGA:**

- prace przy poszczególnych elementach opracowania wykonać zgodnie z dokumentacją projektową,
- w przypadku elementów niewyszczególnionych odpowiednie decyzje podjąć w trybie nadzoru autorskiego,
- wszelkie odstępstwa od projektu i zmiany technologiczne należy uzgodnić z autorem opracowania,
- próbki profili oraz ich malowanie zatwierdzić w trybie nadzoru autorskiego

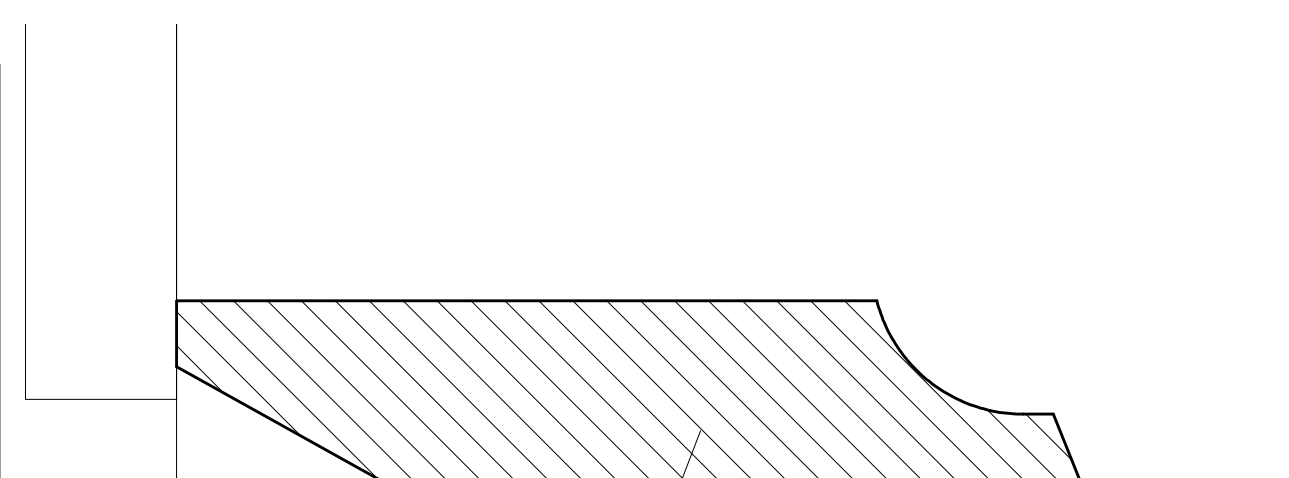
Autorska Pracownia arch. Macieja Małachowicza 51-637 Wrocław, ul. Orłowskiego 11, tel. 71 345 26 54, rewaloryzacja.com	
Projekt budowlany zabezpieczeń Zamku w Ząbkowicach Śląskich etap Ia / architektura	
<b>Rysunek wykonawczy, detal P5, P5a schodów policzkowych</b>	
Inwestor: Urząd Miasta Ząbkowice Śląskie 57-200 Ząbkowice Śląskie, ul. 1 Maja 15 autor: dr inż. arch. Maciej Małachowicz nr upr 88/81/WBPP mgr inż. arch. Rafał Karnicki Małgorzata Oleśkowska	data XI 2011 skala 1:1 rysunek 31/ A
sprawdzający: prof. dr hab. inż. arch. Edmund Małachowicz nr upr 1694/58	

Rysunek wykonawczy, detal P5, P5a schodów policzkowych skala 1:1





P1 pochłwył ścienny skala 1:1

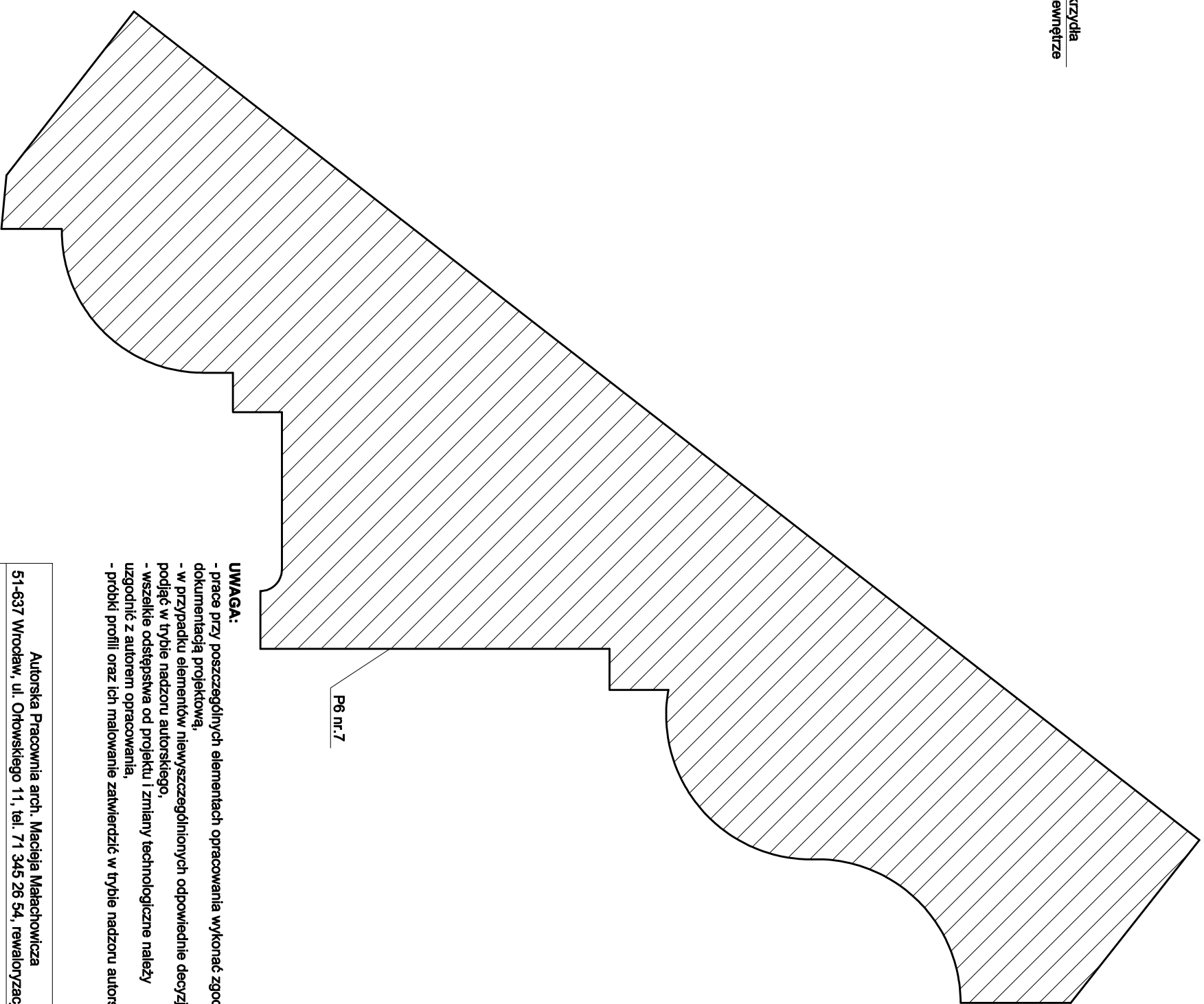
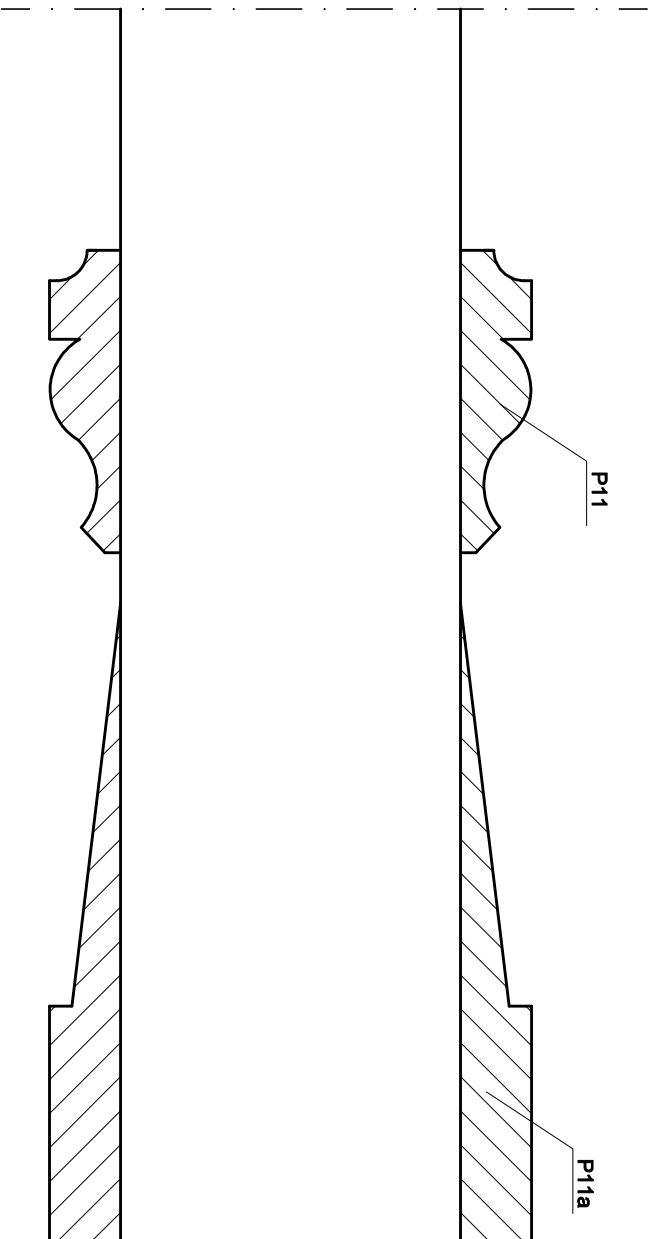
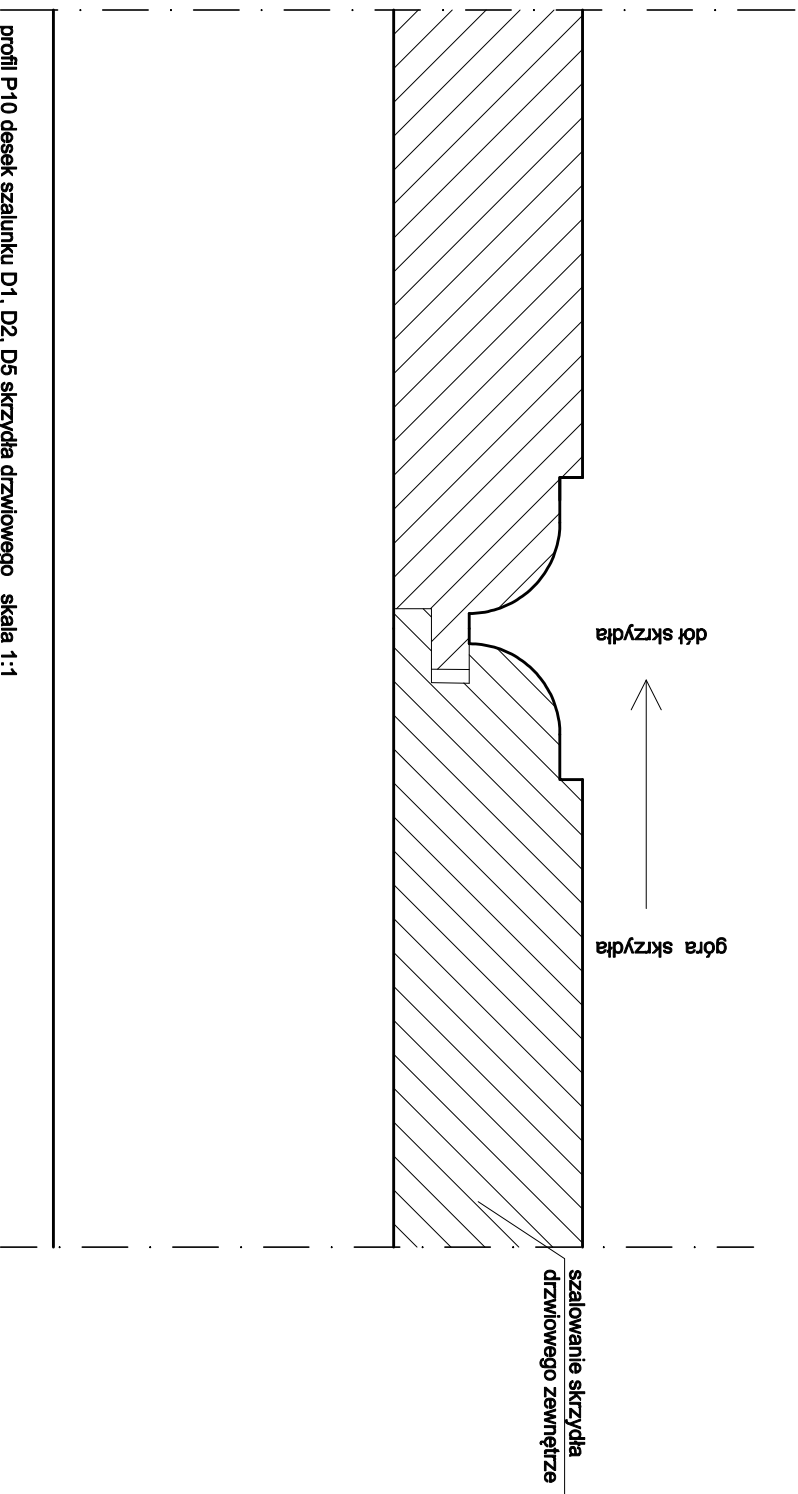


P4 listwa cokołowa skala 1:1

- UWAGA:**
- prace przy poszczególnych elementach opracowania wykonac zgodnie z dokumentacją projektową,
  - w przypadku elementów niewyszczególnionych odpowiednie decyzje podjąć w trybie nadzoru autorskiego,
  - wszelkie odstępstwa od projektu i zmiany technologiczne należy uzgodnić z autorem opracowania,
  - próbki profili oraz ich malowanie zatwierdzić w trybie nadzoru autorskiego



Autorska Pracownia arch. Maciejka Malachowicza 51-637 Wrocław, ul. Orłowskiego 11, tel. 71 345 26 54, rewaloryzacja.com	
Projekt budowlany zabezpieczeń Zamku w Ząbkowicach Śląskich etap Ia / architektura	
<b>Rysunek wykonawczy, detal P1,P4</b>	
Investor: Urząd Miasta Ząbkowice Śląskie 57-200 Ząbkowice Śląskie, ul. 1 Maja 15	data XI 2011
autor: dr inż. arch. Maciej Malachowicz nr upr 88/81/MBP mgr inż. arch. Rafał Kamicki	skala 1:1
Małgorzata Oleśkowska sprawdzający: prof. dr hab. inż. arch. Edmund Malachowicz nr upr 1694/58	rysunek 32 / A



- UWAGA:**
- prace przy poszczególnych elementach opracowania wykonać zgodnie z dokumentacją projektową,
  - w przypadku elementów niewyszczególnionych odpowiednio decyzje podjąć w trybie nadzoru autorskiego,
  - wszelkie odstępstwa od projektu i zmiany technologiczne należy uzgodnić z autorem opracowania,
  - próbki profili oraz ich malowanie zatwierdzić w trybie nadzoru autorskiego

profil P11 obramowania pseudopłycin skrzydeł drzwi wewnętrznych skala 1:1

profil P10 desek szalunku D1, D2, D5 skrzydła drzwiowego skala 1:1

profil maskowniczy P6 dachu pulpitowego A skala 1:1



Autorska Pracownia arch. Macieja Malachowicza 51-637 Wrocław, ul. Orłowskiego 11, tel. 71 345 26 54, rewaloryzacja.com		
Projekt budowlany zabezpieczeń Zamku w Ząbkowicach Śląskich etap Ia / architektura		
<b>Rysunek wykonawczy, detal P10, P11, P6</b>		
Investor: Urząd Miasta Ząbkowice Śląskie 57-200 Ząbkowice Śląskie, ul. 1 Maja 15	data XI 2011	
autor: dr inż. arch. Maciej Malachowicz nr upr. 88/81/MBP	skala 1:1	
mgr inż. arch. Rafał Kamicki Małgorzata Oleśkowska		
sprawdzający: prof. dr hab. inż. arch. Edmund Malachowicz nr upr. 1694/58	rysunek 33/ A	